

Stampa Intero Modello in data : 10/11/2021

Tipo Rilevazione : CONSUNTIVAZIONE SPESE	Anno : 2020
Tipo Istituzione : UNIVERSITA'	Contratto : UNIVERSITA'
Istituzione : 9149 - UNIVERSITA' DEGLI STUDI DI NAPOLI FEDERICO II	
Organo di Controllo di Primo Livello : RTS NAPOLI	

	T1	T1a	T1b	T1c	T1c bis	T1d	T1e	T1f	T1g	T1s d	T2	T2a	T3	T4	T5	T6	T7	T8	T9	T10	T11	T12	T13	T14	T15	S1	S1A	SICI	Tab. Ric.
Tenute	X										X	X	X	X	X	X	X	X	X	X	X	X	X	X	X	X		X	X
Dichiarate	X										X	X	X	X	X	X	X	X	X	X	X	X	X	X	X	X		X	X
Inviare	X										X	X	X	X	X	X	X	X	X	X	X	X	X	X	X	X		X	X

Il Modello inviato risulta certificato in data : 09/11/2021

Il Modello inviato è stato certificato la prima volta in data : 01/10/2021

Riepilogo Anomalie

	NSIS	SQ1	SQ2	SQ3	SQ4	SQ5	SQ6	SQ7	SQ8	SQ9	SQ10
Stato	-	NO	NO	NO	NO	NO	NO	NO	NO	NO	NO

	IN1	IN2	IN3	IN4	IN5	IN6	IN7	IN8	IN9	IN10	IN11	IN12	IN13	IN14	IN15	IN16	IN17
Stato	NO	GA	NO	NO	GA	NO	GA	GA	NO	GA	NO	NO	NO	NO	NO	GA	NO

Qualora presenti, il dettaglio delle anomalie e delle giustificazioni adottate dall'amministrazione alle incongruenze è riportato nel "PDF delle anomalie" che dovrà essere presentato all'Organo di controllo contestualmente al presente modello del Conto annuale

"Giustificazione presente" se lo stato ha valore GP;

"Accettata con riserva" se lo stato ha valore GR;

"Accettata" se lo stato ha valore GA;

"Non applicabile per il contratto corrente" se lo stato ha valore "-";

Personale a tempo indeterminato (Tab.1) - Dati riepilogativi dell'ultimo triennio

Gli aggiornamenti dei prospetti del riepilogo triennale saranno visibili dal giorno successivo a quello di salvataggio delle tabelle. Data ultimo aggiornamento dei valori calcolati: 10/11/2021 01:47:34
Gli aggiornamenti dei prospetti del riepilogo triennale vengono effettuati solo per gli ultimi 3 anni di rilevazione

	Personale a tempo indeterminato al 31.12 (Tab. 1)			Numero Mensilità / 12 (Tab. 12)			Spese per retribuzioni lorde (Tab. 12+13)			di cui arretrati anni precedenti (Tab. 12+13)		
	2018	2019	2020	2018	2019	2020	2018	2019	2020	2018	2019	2020
PROFESSORI	1.513	1.538	1.641	1.425,56	1.507,23	1.576,7	100.206.974	104.218.410	111.129.380	284.841	536.804	1.655.881
RICERCATORI	519	469	360	593,73	500,51	404,41	27.668.198	22.866.534	19.494.578	24.935	164.941	242.818
DIRETTORI GENERALI	1	1	1	1	1	1	238.350	180.359	212.964	29.891	0	34.964
DIRIGENTI DI 2^ FASCIA	11	11	11	8,61	10,99	11	819.198	978.970	1.021.333	54.419	25.375	63.967
AREA DI COLLABORAZIONE	16	16	13	17,42	16	14,42	419.030	426.224	364.587	25.556	63.676	50.578
CATEGORIA EP	178	179	174	84,57	78,68	92,8	3.739.310	3.434.397	3.987.655	93.725	47.911	66.102
CATEGORIA D	581	563	552	546,62	536,66	521,34	18.528.961	18.304.261	17.816.881	388.186	289.749	136.812
CATEGORIA C	1.140	1.152	1.095	1.148,03	1.129,26	1.113,15	31.451.743	31.047.885	30.627.650	592.346	307.856	127.226
CATEGORIA B	472	464	433	487,64	471,82	444,69	12.999.469	12.756.094	12.005.239	219.610	168.027	60.051
Totale	4.431	4.393	4.280	4.313,18	4.252,15	4.179,54	196.071.233	194.213.134	196.660.267	1.713.509	1.604.339	2.438.399
Tabella 14							109.554.690	118.292.326	121.030.748			
Totale costo annuo del lavoro (Tab.12+13+14)							305.625.923	312.505.460	317.691.015			

Personale a tempo indeterminato (Tab.1) - Spese medie pro-capite annue in euro dell'ultimo triennio

Gli aggiornamenti dei prospetti del riepilogo triennale saranno visibili dal giorno successivo a quello di salvataggio delle tabelle. Data ultimo aggiornamento dei valori calcolati: 10/11/2021 01:47:34Gli aggiornamenti dei prospetti del riepilogo triennale vengono effettuati solo per gli ultimi 3 anni di rilevazione

	Mensilità/12			Spese medie escluso arretrati a.p. (Tab. 12+13)			Spese medie per competenze fisse escluso arretrati a.p. (Tab.12)			Spese medie per competenze accessorie escluso arretrati a.p. (Tab.13)			Valori medi per arretrati a.p. di Tab.12			Valori medi per arretrati a.p. di Tab.13		
	2018	2019	2020	2018	2019	2020	2018	2019	2020	2018	2019	2020	2018	2019	2020	2018	2019	2020
PROFESSORI	1.425,56	1.507,23	1.576,7	70.093	68.790	69.432	58.351	58.746	58.793	11.742	10.043	10.639	168	301	850	32	55	200
RICERCATORI	593,73	500,51	404,44	46.559	45.357	47.601	36.951	38.436	39.395	9.608	6.920	8.207	27	243	514	15	86	87
DIRETTORI GENERALI	1	1	1	208.459	180.359	178.000	174.440	178.000	178.000	34.019	2.359	0	0	0	0	29.891	0	34.964
DIRIGENTI DI 2^ FASCIA	8,61	10,99	11	88.816	86.736	87.033	46.165	48.472	48.434	42.651	38.264	38.599	0	2.020	0	6.320	288	5.915
AREA DI COLLABORAZIONE	17,42	16	14,42	22.592	22.659	21.781	22.497	19.336	17.856	95	3.323	3.925	1.467	3.980	3.508	0	0	0
CATEGORIA EP	84,57	78,68	92,8	43.105	43.040	42.257	33.156	33.370	32.691	9.950	9.670	9.566	1.007	510	545	101	99	168
CATEGORIA D	546,62	536,66	521,34	33.187	33.568	33.913	26.952	27.599	27.600	6.235	5.969	6.313	704	538	255	6	2	7
CATEGORIA C	1.148,03	1.129,26	1.113,15	26.880	27.221	27.400	23.155	23.550	23.482	3.725	3.672	3.918	515	270	113	1	2	1
CATEGORIA B	487,64	471,82	444,69	26.208	26.680	26.862	21.724	22.288	22.433	4.484	4.392	4.429	450	356	133	1	0	2
Totale per Istituzione	4.313,18	4.252,15	4.179,54	45.061	45.297	46.470	37.281	38.415	39.032	7.781	6.881	7.437	362	344	471	35	33	113

1. Le Spese medie annue per ciascuna Categoria sono calcolate dividendo il totale delle spese delle qualifiche appartenenti alla categoria per le unità di riferimento (mensilità della tabella 12 / 12) della stessa categoria.
2. Le Spese medie annue per Istituzione sono calcolate come la somma su tutte le categorie del prodotto di ciascun valore medio * mensilità/12 divisa per il totale delle mensilità/12 sommate su tutte le categorie dell'Istituzione.

n.c.: non calcolabile per mancanza di mensilità attribuite alla categoria

Giorni medi assenza - Dati riepilogativi dell'ultimo triennio

Gli aggiornamenti dei prospetti del riepilogo triennale saranno visibili dal giorno successivo a quello di salvataggio delle tabelle. Data ultimo aggiornamento dei valori calcolati: 10/11/2021 01:47:34
Gli aggiornamenti dei prospetti del riepilogo triennale vengono effettuati solo per gli ultimi 3 anni di rilevazione

PERSONALE				GIORNI ASSENZA MEDI ANNUI								
Presenti di riferimento				Ferie			Assenza malattia retribuita			Altre assenze (meno formazione)		
	2018	2019	2020	2018	2019	2020	2018	2019	2020	2018	2019	2020
PROFESSORI	1.272	1.305	1.382	35,68	35,33	35,62	0,05	0,56	0,35	0,2	4,16	0,68
RICERCATORI	426	383	294	36,55	36,74	36,73	0,3	0,78	0,34	1,1	11,95	3,03
DIRETTORI GENERALI	1	1	1	28	19	21	0	0	0	0	0	0
DIRIGENTI DI 2 ^a FASCIA	11	11	11	20,91	28,36	23,18	1,55	2,18	0	3	2,09	0
AREA DI COLLABORAZIONE	16	16	13	0	0	0	0,94	0	0	0,19	15,81	23,31
CATEGORIA EP	72	82	97	30,43	27,91	27,79	6,19	2,73	3,13	11,78	14,2	7,94
CATEGORIA D	486	488	496	29,29	31,78	27,86	5,88	6,12	4,65	10,91	11,93	11,4
CATEGORIA C	702	751	726	29,62	30,44	29,49	8,59	6,62	4,05	10,32	11,64	9,58
CATEGORIA B	415	415	391	31,81	32,72	30,55	9,65	8,99	9,32	11,83	9,55	11,34
Totale personale a t. indeterminato al 31.12 (Tab. 1) o Valore Medio (1)	3.401	3.452	3.411	32,83	33,24	32,3	3,99	3,76	2,87	5,6	8,68	5,85

(1) Presenti di riferimento per determinare i gg di assenza: personale presente al 31.12 di tabella 1 - personale comandato/distaccato fuori ruolo, in esonero e in convenzione dell'amministrazione di tabella 3 + personale comandato/distaccato fuori ruolo esterno e in convenzione esterna di tabella 3

n.c.: non calcolabile per mancanza di presenti di riferimento

Personale Flessibile (Tab.2 e SI1) - Dati riepilogativi dell'ultimo triennio

Gli aggiornamenti dei prospetti del riepilogo triennale saranno visibili dal giorno successivo a quello di salvataggio delle tabelle. Data ultimo aggiornamento dei valori calcolati: 10/11/2021 01:47:34
Gli aggiornamenti dei prospetti del riepilogo triennale vengono effettuati solo per gli ultimi 3 anni di rilevazione

PERSONALE (Tab.2 e SI1)				Costo del lavoro (in euro)(Tab.14)				Spese/costi medi pro-capite(in euro)			
Unità/n.contratti	2018	2019	2020		2018	2019	2020	valori annui lordi	2018	2019	2020
Personale a tempo determinato	1.238,66	1.350,76	1.195,81	Retribuzioni, codice P015	23.225.674	27.925.031	32.207.603	valore medio	18.751	20.674	26.934
L.S.U./L.P.U.	0	0	0	Retribuzioni, codice P065	0	0	0	valore medio	-	-	-
Lavoratori Interinali	0	0	0	Retribuzioni, codice L105+P062	0	0	0	valore medio	-	-	-
Con Contratti formazione lavoro	0	0	0	Retribuzioni, codice P016	0	0	0	valore medio	-	-	-
N. contratti co.co.co (SI1)	0	0	0	Oneri per co.co.co. (codice L108)	0	0	0	valore medio riferito ai contratti di cococo attivi nell'anno	-	-	-
N. incarichi di studio/ricerca e di consulenza (SI1)	1	10	12	Oneri per incarichi di studio/ricerca e di consulenza (codice L109)	6.346	161.674	17.336	valore medio riferito agli incarichi attivi nell'anno	6.346	16.167	1.445
N. contratti per prestazioni professionali consistenti nella resa di servizi o adempimenti obbligatori per legge (SI1)	2	2	217	Oneri per contratti resa servizi o adempimenti obbligatori per legge (codice L115)	18.405	29.085	53.246	valore medio riferito agli incarichi attivi nell'anno	9.203	14.543	245

Valore medio pro-capite della spesa non calcolabile se il personale di riferimento/contratti è uguale a zero

Tabella di Riconciliazione

Voci di Spesa/Costo	Importo Sico	Importo Slope	Importo Bilancio	Nota
Totale T12	165106044	204826672	0	IL CODICE SIOPE COMPRENDE ANCHE SOMME PER COMPENSI ATT. IN CONTO TERZI PAGATE AL PERSONALE STRUTTURATO PER EURO 7.449.310, IL CODICE SIOPE NON COMPRENDE L'IMPORTO DI 212.964 RELATIVO ALLO STIPENDIO DEL DG CONFLUITO NEL CODICE SIOPE RELATIVO AL PERSONALE A TEMPO DETRMINATO
Totale T13	31554223			
Assegno T14	711431			
TOTALE PARZIALE	197371698	0	0	
L011 - EROGAZIONE BUONI PASTO	595108	691745	0	
L108 - CONTRATTI DI COLLABORAZIONE COORDINATA E CONTINUATIVA	0	4258068	0	Trattasi di contratti la cui spesa non è a carico dell'istituzione
L109 - INCARICHI LIBERO PROFESSIONALI/STUDIO/RICERCA/CONSULENZA	17336	1859224	0	
P015 - RETRIBUZIONI PERSONALE A TEMPO DETERMINATO	32207603	33875789	0	IL CODICE SIOPE COMPRENDE: L'IMPORTO PER COMPENSI ATT. IN CONTO TERZI PAGATE AL PERSONALE STRUTTURATO PER EURO 485.238, L'IMPORTO DI EURO 212.963 RELATIVO ALLO STIPENDIO DEL DG, L'IMPORTO DI EURO 909.185 RELATIVO A CONTRATTI NON A CARICO DELL'ISTITUZIONE.
P035 - CONTRIBUTI A CARICO DELL'AMM. PER FONDI PREV. COMPLEMENTARE	0	0	0	
P055 - CONTRIBUTI A CARICO DELL'AMM.NE SU COMP. FISSE E ACCESSORIE	66384781	56158512	0	IL CODICE SIOPE: NON COMPRENDE L'IMPORTO DI EURO 10.358.961 RELATIVO AL TFS, COMPRENDE L'IMPORTO DI EURO 132.692 RELATIVO A SOMME NON A CARICO DELL'ISTITUZIONE
P058 - QUOTE ANNUE ACCANTONAMENTO TFR O ALTRA IND. FINE SERVIZIO	0	0	0	
P061 - IRAP	18584197	19759900	0	IL CODICE SIOPE COMPRENDE L'IMPORTO DI EURO 1.175.703 RELATIVO COMPENSI NO A CARICO DELL'ISTITUZIONE

Voci di Spesa/Costo	Importo Sico	Importo Slope	Importo Bilancio	Nota
P062 - ONERI PER I CONTRATTI DI SOMMINISTRAZIONE(INTERINALI)	0	326735	0	Trattasi di contratti la cui spesa non è a carico dell'Istituzione
SOMME RIMBORSATE ALLE AMMINISTRAZIONI PER SPESE DI PERSONALE (sommatoria dei diversi rimborsi presenti in tabella 14)	0	0	0	
TOTALE GENERALE	315160803	321756645	0	
RIMBORSI RICEVUTI DALLE AMMINISTRAZIONI PER SPESE DI PERSONALE (a riduzione) (sommatoria dei diversi rimborsi presenti in tabella 14)	1667306	431850	0	per la somma di euro 1.235,466 sono stati utilizzati codici SIOPE non contemplati nell'estrazione dei dati SIOPE.
TOTALE GENERALE AL NETTO DEI RIMBORSI	313493497	321324795	0	

Commenti Organi Di Controllo

Nessun commento inserito degli organi di controllo

Visualizzazione del Limite 2016

Il sistema controlla che il totale delle risorse della T15, detratte le voci non soggette alla verifica al limite 2016 indicate nella voce LEG398, sia inferiore al limite 2016 indicato nella voce LEG428, con tolleranza di 1000 €.

VOCE	DIRIGENTI DI 2^ FASCIA	PERSONALE NON DIRIGENTE	Totale Amministrazione
Totale risorse tabella 15	720648	7894203	8614851
Totale voci non rilevanti ai fini della verifica del limite 2016 (#)	253510	2091745	2345255
Totale risorse soggette alla verifica del limite (a-b)	467138	5802458	6269596
Limite 2016 di cui all'articolo 23, comma 2 del DLgs 75/2017 (##)	467138	6590273	7057411
Coerenza con tolleranza di 1000 €			OK

(#) Voce LEG398 della scheda SICI della corrispondente macro-categoria

(##) Voce LEG428 della scheda SICI della corrispondente macro-categoria

Firma del Responsabile del procedimento amministrativo di cui alla L. n. 241/90

Il Capo Ufficio
Dott. Paola Minori

Si attesta la conformità dei dati con le scritture amministrativo contabili e, ove previsto, con quanto dichiarato nelle specifiche informazioni sulla Contrattazione integrativa ex art. 40-bis del d.lgs.165/2001 (tabelle 15 e schede SICI).

Si prende atto delle eventuali incongruenze segnalate dal sistema SICO e delle giustificazioni addotte dall'amministrazione.

Firma del Presidente del collegio dei revisori

Anna Mil

Scheda Informativa 1

Informazioni Istituzione

Partita IVA : 00876220633

Codice Fiscale : 00876220633

Telefono : 0812537774

Fax :

Email : stipendi@unina.it

Via : CORSO UMBERTO I

Numero Civico : 1

C.A.P. : 80138

Città? : NAPOLI

Provincia : NA

Codice Catastale : F839

Indirizzo pagina web dell'ente : www.unina.it

Responsabile del Procedimento Amministrativo di cui alla legge 7/8/90, N.241 Capo II

(In assenza di tale indicazione sarà considerato responsabile il direttore generale)

Cognome	Nome	Telefono	Fax	E-Mail
MINERI	PAOLA	0812537774	0812537774	PMINERI@UNINA.IT

Referente Da Contattare

Cognome	Nome	Telefono	Fax	E-Mail
GIRONE	ANNALISA	0812537821		girone@unina.it

Riepilogo Domande Presenti Nella Circolare

I modelli debbono essere sottoscritti dai revisori dei conti

Domande presenti in circolare:

INDICARE IL NUMERO DI CONTRATTI A TITOLO ONEROSO PER ATTIVITÀ DI INSEGNAMENTO DI CUI ALL'ART. 23, COMMI 1 E 2, LEGGE 240/2010.	654
INDICARE IL NUMERO DEI CONTRATTI DI COLLABORAZIONE COORDINATA E CONTINUATIVA.	0
INDICARE IL NUMERO DEGLI INCARICHI LIBERO PROFESSIONALE, DI STUDIO, RICERCA E CONSULENZA.	12
INDICARE IL NUMERO DI CONTRATTI PER PRESTAZIONI PROFESSIONALI CONSISTENTI NELLA RESA DI SERVIZI O ADEMPIMENTI OBBLIGATORI PER LEGGE.	217
INDICARE IL TOTALE DELLE SOMME TRATTENUTE AI DIPENDENTI NELL'ANNO DI RILEVAZIONE PER LE ASSENZE PER MALATTIA IN APPLICAZIONE DELL'ART. 71 DEL D.L. N. 112 DEL 25/06/2008 CONVERTITO IN L. 133/2008.	73714
QUANTI SONO I DIPENDENTI AL 31.12 IN ASPETTATIVA PER DOTTORATO DI RICERCA CON RETRIBUZIONE A CARICO DELL'AMMINISTRAZIONE AI SENSI DELL'ARTICOLO 2 DELLA LEGGE 476/1984 E S.M.?	1
QUANTE PERSONE SONO STATE IMPIEGATE NELL'ANNO (TEMPO DETER., CO.CO.CO., INCARICHI O ALTRI TIPI DI LAV. FLESSIBILE) IL CUI COSTO È TOTALMENTE SOSTENUTO CON FINANZIAMENTI ESTERNI DELL'U.E. O DI PRIVATI?	21
INDICARE IL NUMERO DELLE UNITÀ RILEVATE IN TABELLA 1 TRA I "PRESENTI AL 31.12" CHE RISULTAVANO TITOLARI DI PERMESSI PER LEGGE N. 104/92.	286
INDICARE IL NUMERO DELLE UNITÀ RILEVATE IN TABELLA 1 TRA I "PRESENTI AL 31.12" CHE RISULTAVANO TITOLARI DI PERMESSI AI SENSI DELL'ART. 42, C.5 D.LGS.151/2001 E S.M.	8
NUMERO DI INCARICHI ATTIVI CONFERITI AI LETTORI DI SCAMBIO AI SENSI DELL'ART. 26, COMMA 1, LEGGE 240/2010.	0
SPESA SOSTENUTA NELL'ANNO PER GLI INCARICHI ATTIVI CONFERITI AI LETTORI DI SCAMBIO AI SENSI DELL'ART. 26, COMMA 1, LEGGE 240/2010.	0
NUMERO DI CONTRATTI DI INSEGNAMENTO DI CUI ALL'ART. 23, COMMA 3 DELLA LEGGE 240/2010.	0
UNITÀ DI PERSONALE RICERCATORE A TEMPO DETERMINATO DI CUI ALL'ART. 24, COMMA 3, LETTERA B) DELLA LEGGE 240/2010.	26
INDICARE IL NUMERO DI CONTRATTI STIPULATI AI SENSI DELL'ART. 24 BIS L.240/2010 - "TECNOLOGI A TEMPO DETERMINATO"	0
NUMERO DI CONVENZIONI IN VIGORE NEL CORSO DELL'ANNO PER L'UTILIZZO DI PERSONALE PROVENIENTE DA ALTRE AMMINISTRAZIONI PUBBLICHE	0
SPESA SOSTENUTA NELL'ANNO PER CONTRATTI DI INSEGNAMENTO DI CUI ALL'ART. 23, COMMA 3, DELLA LEGGE N. 240/2010	0
UNITÀ DI PERSONALE RICERCATORE A TEMPO DETERMINATO DI CUI ALL'ART. 24, COMMA 3, LETTERA A) DELLA LEGGE 240/2010	89
INDICARE L'IMPORTO ACCANTONATO NEL BILANCIO DI PREVISIONE PER L'ANNO 2021 PER I RINNOVI CONTRATTUALI DELL'AREA DIRIGENTI PER IL TRIENNIO CONTRATTUALE 2019-2021	39117
INDICARE L'IMPORTO ACCANTONATO NEL BILANCIO DI PREVISIONE PER L'ANNO 2021 PER I RINNOVI CONTRATTUALI DEL PERSONALE DEL COMPARTO PER IL TRIENNIO CONTRATTUALE 2019-2021	2752150
INDICARE IL NUMERO DI DIPENDENTI POSTI IN ESEZIONE DAL SERVIZIO PER EMERGENZA COVID-19	0

Riepilogo Domande Presenti Nella Circolare

INDICARE IL NUMERO DEI GIORNI CONCESSI AI DIPENDENTI POSTI IN ESENZIONE DAL SERVIZIO PER EMERGENZA COVID-19

0

Componenti Collegio dei Revisori (o Organo Equivalente)

Cognome	Nome	E-Mail (sostituisce l'ENTE RAPPRESENTATO delle rilevazioni precedenti)
MIELE	TOMMASO	tommaso.miele@corteconti.it
CANINO	MONICA	canmonica011@gmail.com
MARZO	PIERA	piera.marzo@mef.gov.it

Note e chiarimenti alla
rilevazione:

T1 Personale a Tempo Indeterminato

Qualifica	Tempo Pieno		Part Time Inf. 50%		Part Time Sup. 50%		Totale Dipendenti al 31/12	
	U	D	U	D	U	D	U	D
PROFESSORE ORDINARIO TEMPO PIENO	469	161	0	0	0	0	469	161
PROFESSORE ORDINARIO TEMPO DEF.	40	3	0	0	0	0	40	3
PROFESSORE ASSOCIATO CONF. TEMPO PIENO	515	416	0	0	0	0	515	416
PROFESSORE ASSOCIATO CONF. TEMPO DEF.	32	5	0	0	0	0	32	5
RICERCATORE CONF. TEMPO PIENO	166	173	0	0	0	0	166	173
RICERCATORE CONF. TEMPO DEFINITO	18	3	0	0	0	0	18	3
DIRETTORE GENERALE	1	0	0	0	0	0	1	0
DIRIGENTE II FASCIA	5	6	0	0	0	0	5	6
COLLABORATORE ED ESPERTO LINGUISTICO (CEL)	6	7	0	0	0	0	6	7
POSIZIONE ECONOMICA EP7	2	2	0	0	0	0	2	2
POSIZIONE ECONOMICA EP6	2	1	0	0	0	0	2	1
POSIZIONE ECONOMICA EP5	4	12	0	0	0	0	4	12
POSIZIONE ECONOMICA EP4	9	13	1	0	0	0	10	13

Qualifica	Tempo Pieno		Part Time Inf. 50%		Part Time Sup. 50%		Totale Dipendenti al 31/12	
	U	D	U	D	U	D	U	D
POSIZIONE ECONOMICA EP3	12	7	0	1	0	0	12	8
POSIZIONE ECONOMICA EP2	21	12	0	0	1	0	22	12
POSIZIONE ECONOMICA EP1	36	37	0	0	1	0	37	37
POSIZIONE ECONOMICA D8	2	5	0	0	0	0	2	5
POSIZIONE ECONOMICA D7	12	13	0	0	0	0	12	13
POSIZIONE ECONOMICA D6	25	18	0	0	1	1	26	19
POSIZIONE ECONOMICA D5	35	41	0	2	0	3	35	46
POSIZIONE ECONOMICA D4	59	66	1	0	1	4	61	70
POSIZIONE ECONOMICA D3	41	66	0	0	1	7	42	73
POSIZIONE ECONOMICA D2	13	9	1	1	0	0	14	10
POSIZIONE ECONOMICA D1	52	71	1	0	0	0	53	71
POSIZIONE ECONOMICA C8	36	32	0	0	0	1	36	33
POSIZIONE ECONOMICA C7	64	58	0	1	1	6	65	65
POSIZIONE ECONOMICA C6	70	46	1	1	1	2	72	49
POSIZIONE ECONOMICA C5	68	49	0	0	1	1	69	50
POSIZIONE ECONOMICA C4	80	33	1	0	1	2	82	35

Qualifica	Tempo Pieno		Part Time Inf. 50%		Part Time Sup. 50%		Totale Dipendenti al 31/12	
	U	D	U	D	U	D	U	D
POSIZIONE ECONOMICA C3	141	147	0	0	1	2	142	149
POSIZIONE ECONOMICA C2	38	45	0	1	0	5	38	51
POSIZIONE ECONOMICA C1	68	88	1	0	0	2	69	90
POSIZIONE ECONOMICA B7	123	34	0	1	0	2	123	37
POSIZIONE ECONOMICA B6	56	15	0	0	0	1	56	16
POSIZIONE ECONOMICA B5	41	19	1	0	1	1	43	20
POSIZIONE ECONOMICA B4	29	17	1	1	0	0	30	18
POSIZIONE ECONOMICA B3	60	15	0	0	0	0	60	15
POSIZIONE ECONOMICA B2	13	2	0	0	0	0	13	2
TOTALE :	2.464	1.747	9	9	11	40	2.484	1.796

T2 Personale con Contratto o Modalità? di Lavoro Flessibile

Categoria	A Tempo Determinato		Formazione Lavoro		Contratti di somministrazione (ex Interinale)		L.S.U./L.P.U.		Telelavoro/Smart working - Personale indicato in T1		Personale soggetto a Turnazione - Personale indicato in T1		Personale soggetto a Reperibilità? - Personale indicato in T1	
	U	D	U	D	U	D	U	D	U	D	U	D	U	D
PROFESSORI	249,19	178,03	0	0	0	0	0	0	0	0	0	0	0	0
RICERCATORI	350,14	258,6	0	0	0	0	0	0	0	0	0	0	0	0
CATEGORIA EP	0	0	0	0	0	0	0	0	32	45	0	0	0	0
CATEGORIA D	0	0	0	0	0	0	0	0	157	238	0	0	0	0
CATEGORIA C	0	0	0	0	0	0	0	0	327	284	0	0	0	0
CATEGORIA B	0	0	0	0	0	0	0	0	148	80	0	0	0	0
PERSONALE CONTRATTISTA	7,9	0,89	0	0	0	0	0	0	0	0	0	0	0	0
ASSEGNISTI DI RICERCA	74,48	76,58	0	0	0	0	0	0	0	0	0	0	0	0
TOTALE :	681,71	514,1	0	0	0	0	0	0	664	647	0	0	0	0

T2A Personale con Rapporto di Lavoro Flessibile

Anzianità? di servizio maturata al 31/12, anche in modo non continuativo, nell'attuale o in altre amministrazioni	Fino a 1 anno		Da 1 a 2 anni		Da 2 a 3 anni		Oltre i 3 anni	
	U	D	U	D	U	D	U	D
Personale con contratti di collaborazione coordinata e continuativa	411	243	0	0	0	0	0	0
Categoria	Tempo determinato							
RICERCATORI	58	41	67	55	58	34	168	133
ASSEGNISTI DI RICERCA	45	52	28	24	9	14	1	0
TOTALE Tempo determinato:	103	93	95	79	67	48	169	133

T3 Personale Comandato/Distaccato e Fuori Ruolo

Qualifica	Personale dell'Amministrazione								Personale Esterno					
	Comandati / Distaccati		Fuori Ruolo		Convenzioni		Personale in aspettativa		Comandati / Distaccati		Fuori Ruolo		Convenzioni	
	U	D	U	D	U	D	U	D	U	D	U	D	U	D
PROFESSORE ORDINARIO TEMPO PIENO	0	0	1	0	73	22	1	0	0	0	0	0	0	0
PROFESSORE ORDINARIO TEMPO DEF.	0	0	0	0	7	1	0	0	0	0	0	0	0	0
PROFESSORE ASSOCIATO CONF. TEMPO PIENO	0	0	0	0	89	56	0	1	0	0	0	0	0	0
PROFESSORE ASSOCIATO CONF. TEMPO DEF.	0	0	0	0	8	0	0	0	0	0	0	0	0	0
RICERCATORE CONF. TEMPO PIENO	0	0	0	0	40	22	0	0	0	0	0	0	0	0
RICERCATORE CONF. TEMPO DEFINITO	0	0	0	0	4	0	0	0	0	0	0	0	0	0
POSIZIONE ECONOMICA EP3	0	0	0	0	6	3	0	0	0	0	0	0	0	0
POSIZIONE ECONOMICA EP2	0	0	0	0	20	12	1	0	0	0	0	0	0	0
POSIZIONE ECONOMICA EP1	0	0	0	0	24	9	2	0	0	0	0	0	0	0
POSIZIONE ECONOMICA D7	0	0	0	0	1	0	0	0	0	0	0	0	0	0

Qualifica	Personale dell'Amministrazione								Personale Esterno					
	Comandati / Distaccati		Fuori Ruolo		Convenzioni		Personale in aspettativa		Comandati / Distaccati		Fuori Ruolo		Convenzioni	
	U	D	U	D	U	D	U	D	U	D	U	D	U	D
POSIZIONE ECONOMICA D3	1	0	0	0	7	3	0	1	0	0	0	0	0	0
POSIZIONE ECONOMICA D2	0	0	0	0	5	2	0	0	0	0	0	0	0	0
POSIZIONE ECONOMICA D1	0	0	0	0	9	7	0	0	0	0	0	0	0	0
POSIZIONE ECONOMICA C7	0	0	0	0	0	0	0	1	0	0	0	0	0	0
POSIZIONE ECONOMICA C6	0	0	0	0	0	0	1	0	0	0	0	0	0	0
POSIZIONE ECONOMICA C5	0	0	0	0	1	2	0	0	0	0	0	0	0	0
POSIZIONE ECONOMICA C3	1	1	0	0	109	135	0	0	0	0	0	0	0	0
POSIZIONE ECONOMICA C2	0	1	0	0	33	45	0	0	0	0	0	0	0	0
POSIZIONE ECONOMICA C1	0	0	0	0	13	26	0	0	0	0	0	0	0	0
POSIZIONE ECONOMICA B6	1	0	0	0	0	0	0	0	0	0	0	0	0	0
POSIZIONE ECONOMICA B4	1	0	0	0	0	3	0	0	0	0	0	0	0	0
POSIZIONE ECONOMICA B3	0	0	0	0	27	7	0	0	0	0	0	0	0	0
POSIZIONE ECONOMICA B2	1	0	0	0	2	0	0	0	0	0	0	0	0	0
TOTALE :	5	3	1	0	484	366	5	5	0	0	0	0	0	0

T4 Passaggi di Ruolo/Posizione Economica/Profilo

Qualifica di partenza	Qualifica di arrivo	Numero di passaggi
PROFESSORE ORDINARIO TEMPO PIENO	PROFESSORE ORDINARIO TEMPO DEF.	3
PROFESSORE ORDINARIO TEMPO DEF.	PROFESSORE ORDINARIO TEMPO PIENO	2
PROFESSORE STRAORDINARIO TEMPO PIENO	PROFESSORE ASSOCIATO CONF. TEMPO PIENO	1
PROFESSORE ASSOCIATO CONF. TEMPO PIENO	PROFESSORE ORDINARIO TEMPO PIENO	64
PROFESSORE ASSOCIATO CONF. TEMPO DEF.	PROFESSORE ORDINARIO TEMPO DEF.	5
	PROFESSORE ASSOCIATO CONF. TEMPO PIENO	1
RICERCATORE CONF. TEMPO PIENO	PROFESSORE ORDINARIO TEMPO PIENO	2
	PROFESSORE ASSOCIATO CONF. TEMPO PIENO	89
	RICERCATORE CONF. TEMPO DEFINITO	1
RICERCATORE CONF. TEMPO DEFINITO	PROFESSORE ASSOCIATO CONF. TEMPO DEF.	3
POSIZIONE ECONOMICA EP7	POSIZIONE ECONOMICA EP8	1

Qualifica di partenza	Qualifica di arrivo	Numero di passaggi
POSIZIONE ECONOMICA EP6	POSIZIONE ECONOMICA EP7	2
POSIZIONE ECONOMICA EP5	POSIZIONE ECONOMICA EP6	2
POSIZIONE ECONOMICA EP4	POSIZIONE ECONOMICA EP5	7
POSIZIONE ECONOMICA EP3	POSIZIONE ECONOMICA EP4	6
POSIZIONE ECONOMICA EP2	POSIZIONE ECONOMICA EP3	2
POSIZIONE ECONOMICA D7	POSIZIONE ECONOMICA D8	7
POSIZIONE ECONOMICA D6	POSIZIONE ECONOMICA D7	12
POSIZIONE ECONOMICA D5	POSIZIONE ECONOMICA D6	26
POSIZIONE ECONOMICA D4	POSIZIONE ECONOMICA D5	22
POSIZIONE ECONOMICA D3	POSIZIONE ECONOMICA D4	62
POSIZIONE ECONOMICA D2	POSIZIONE ECONOMICA D3	12
POSIZIONE ECONOMICA D1	POSIZIONE ECONOMICA D2	5
POSIZIONE ECONOMICA C7	POSIZIONE ECONOMICA C8	42

Qualifica di partenza	Qualifica di arrivo	Numero di passaggi
POSIZIONE ECONOMICA C6	POSIZIONE ECONOMICA C7	45
POSIZIONE ECONOMICA C5	POSIZIONE ECONOMICA C6	34
POSIZIONE ECONOMICA C4	POSIZIONE ECONOMICA C5	47
POSIZIONE ECONOMICA C3	POSIZIONE ECONOMICA C4	24
POSIZIONE ECONOMICA C2	POSIZIONE ECONOMICA C3	6
POSIZIONE ECONOMICA C1	POSIZIONE ECONOMICA C2	3
POSIZIONE ECONOMICA B6	POSIZIONE ECONOMICA B7	23
POSIZIONE ECONOMICA B5	POSIZIONE ECONOMICA B6	26
POSIZIONE ECONOMICA B4	POSIZIONE ECONOMICA B5	16
POSIZIONE ECONOMICA B3	POSIZIONE ECONOMICA B4	9
POSIZIONE ECONOMICA B2	POSIZIONE ECONOMICA B3	2
POSIZIONE ECONOMICA B1	POSIZIONE ECONOMICA B2	3

T5 Personale Cessato

Qualifica	COLLOCAMENT O A RIPOSO PER LIMITI DI ETA'		DIMISSIONI (CON DIRITTO A PENSIONE)		PASSAGGI PER ESTERNALIZZA ZIONI		PASSAGGI AD ALTRE AMMINISTRAZI ONI - STESSO COMPARTO		PASSAGGI AD ALTRE AMMINISTRAZI ONI - ALTRO COMPARTO		RISOLUZIONE RAPPORTO LAVORO		LICENZIAMENTI DISPOSTI DALL'ENTE		VINCITORI ALTRO CONCORSO PUBBLICO		ALTRE CAUSE		Totale
	U	D	U	D	U	D	U	D	U	D	U	D	U	D	U	D	U	D	
PROFESSORE ORDINARIO TEMPO PIENO	27	5	-	-	-	-	1	0	-	-	-	-	-	-	-	-	10	4	47
PROFESSORE ASSOCIATO CONF. TEMPO PIENO	11	5	-	-	-	-	3	0	-	-	-	-	-	-	-	-	3	3	25
PROFESSORE ASSOCIATO CONF. TEMPO DEF.	1	0	-	-	-	-	-	-	-	-	-	-	-	-	-	-	-	-	1
RICERCATORE CONF. TEMPO PIENO	5	2	-	-	-	-	1	1	-	-	-	-	-	-	-	-	3	3	15
RICERCATORE CONF. TEMPO DEFINITO	-	-	-	-	-	-	-	-	-	-	-	-	-	-	-	-	1	0	1
COLLABORATORE ED ESPERTO LINGUISTICO (CEL)	0	1	-	-	-	-	-	-	-	-	-	-	-	-	-	-	0	2	3
POSIZIONE ECONOMICA EP8	-	-	1	0	-	-	-	-	-	-	-	-	-	-	-	-	-	-	1
POSIZIONE ECONOMICA EP5	0	1	-	-	-	-	-	-	-	-	-	-	-	-	-	-	-	-	1
POSIZIONE ECONOMICA EP3	3	0	-	-	-	-	-	-	-	-	1	0	-	-	0	1	1	0	6
POSIZIONE ECONOMICA EP2	5	0	0	1	-	-	-	-	-	-	-	-	-	-	2	0	1	1	10
POSIZIONE ECONOMICA EP1	2	3	-	-	-	-	-	-	-	-	-	-	-	-	1	0	1	1	8
POSIZIONE ECONOMICA D7	-	-	-	-	-	-	-	-	1	0	-	-	-	-	0	3	-	-	4
POSIZIONE ECONOMICA D5	5	4	1	6	-	-	-	-	-	-	1	0	-	-	2	2	0	1	22

Qualifica	COLLOCAMENT O A RIPOSO PER LIMITI DI ETA'		DIMISSIONI (CON DIRITTO A PENSIONE)		PASSAGGI PER ESTERNALIZZA ZIONI		PASSAGGI AD ALTRE AMMINISTRAZI ONI - STESSO COMPARTO		PASSAGGI AD ALTRE AMMINISTRAZI ONI - ALTRO COMPARTO		RISOLUZIONE RAPPORTO LAVORO		LICENZIAMENTI DISPOSTI DALL'ENTE		VINCITORI ALTRO CONCORSO PUBBLICO		ALTRE CAUSE		Totale
	U	D	U	D	U	D	U	D	U	D	U	D	U	D	U	D	U	D	
POSIZIONE ECONOMICA D4	2	0	4	3	-	-	-	-	1	0	-	-	-	-	2	0	-	-	12
POSIZIONE ECONOMICA D3	2	1	2	1	-	-	-	-	-	-	1	1	-	-	1	0	1	1	11
POSIZIONE ECONOMICA D2	-	-	1	0	-	-	-	-	-	-	-	-	-	-	0	1	2	0	4
POSIZIONE ECONOMICA D1	2	0	0	1	-	-	-	-	-	-	1	1	-	-	2	1	1	0	9
POSIZIONE ECONOMICA C8	-	-	-	-	-	-	-	-	-	-	-	-	-	-	1	0	-	-	1
POSIZIONE ECONOMICA C7	5	0	0	5	-	-	-	-	-	-	1	0	-	-	-	-	-	-	11
POSIZIONE ECONOMICA C6	0	2	0	1	-	-	-	-	-	-	-	-	-	-	-	-	-	-	3
POSIZIONE ECONOMICA C5	4	2	0	1	-	-	-	-	1	0	0	1	-	-	1	0	-	-	10
POSIZIONE ECONOMICA C4	1	1	-	-	-	-	-	-	-	-	-	-	-	-	0	1	-	-	3
POSIZIONE ECONOMICA C3	0	3	4	4	-	-	-	-	-	-	3	5	-	-	-	-	1	0	20
POSIZIONE ECONOMICA C2	-	-	0	1	-	-	-	-	-	-	-	-	-	-	-	-	-	-	1
POSIZIONE ECONOMICA C1	4	1	4	1	-	-	-	-	-	-	1	1	-	-	4	4	1	1	22
POSIZIONE ECONOMICA B7	7	1	1	0	-	-	-	-	-	-	3	0	1	0	-	-	-	-	13
POSIZIONE ECONOMICA B6	0	2	2	0	-	-	-	-	-	-	-	-	-	-	0	1	-	-	5
POSIZIONE ECONOMICA B5	1	0	-	-	-	-	-	-	-	-	-	-	-	-	-	-	-	-	1
POSIZIONE ECONOMICA B4	3	0	-	-	-	-	-	-	-	-	0	1	-	-	1	0	-	-	5
POSIZIONE ECONOMICA B3	3	0	3	0	-	-	-	-	-	-	-	-	-	-	0	1	-	-	7
TOTALE	93	34	23	25	0	0	5	1	3	0	12	10	1	0	17	15	26	17	282

T6 Personale Assunto

Qualifica	NOMINA DA CONCORSO		ALTRE CAUSE		STABILIZZATO DA LSU		ASSUNZIONE PER CHIAMATA DIRETTA (L.68/99 Cat. Protette)		ASSUNZIONE PER CHIAMATA NUMERICA (L.68/99 Cat. Protette)		PASSAGGI DA ALTRA AMMINISTRAZIONE - STESSO COMPARTO		PASSAGGI DA ALTRA AMMINISTRAZIONE - ALTRO COMPARTO		PERSON. ASSUNTO CON PROCEDURE ART. 35, C. 3-BIS, DLGS 165/01		PERSONALE ASSUNTO CON PROCEDURE ART.20 D.LGS. 75/2017		Totale	
	U	D	U	D	U	D	U	D	U	D	U	D	U	D	U	D	U	D		
PROFESSORE ORDINARIO TEMPO PIENO	11	2	1	0	-	-	-	-	-	-	-	-	-	-	-	-	-	-	-	14
PROFESSORE ORDINARIO TEMPO DEF.	-	-	1	0	-	-	-	-	-	-	-	-	-	-	-	-	-	-	-	1
PROFESSORE ASSOCIATO CONF. TEMPO PIENO	36	26	1	0	-	-	-	-	-	-	-	-	-	-	-	-	-	-	-	63
PROFESSORE ASSOCIATO CONF. TEMPO DEF.	4	0	-	-	-	-	-	-	-	-	-	-	-	-	-	-	-	-	-	4
RICERCATORE CONF. TEMPO PIENO	1	0	-	-	-	-	-	-	-	-	-	-	-	-	-	-	-	-	-	1
POSIZIONE ECONOMICA EP1	7	14	-	-	-	-	-	-	-	-	-	-	-	-	-	-	-	-	-	21
POSIZIONE ECONOMICA D1	23	28	-	-	-	-	-	-	-	-	-	-	-	-	-	-	-	-	-	51
POSIZIONE ECONOMICA C1	9	5	-	-	-	-	-	-	-	-	-	-	-	-	-	-	-	-	-	14
Totale	91	75	3	0	-	-	-	-	-	-	-	-	-	-	-	-	-	-	-	169

T7 Dipendenti per Anzianità di Servizio

Fasce dipendenti per anzianità di servizio da - a :	0-5		6-10		11-15		16-20		21-25		26-30		31-35		36-40		41-43		44 e oltre		Totale Pers.
	U	D	U	D	U	D	U	D	U	D	U	D	U	D	U	D	U	D	U	D	
PROFESSORE ORDINARIO TEMPO PIENO	36	8	14	5	39	8	78	37	265	93	29	8	7	2	1	0	-	-	-	-	630
PROFESSORE ORDINARIO TEMPO DEF.	8	1	3	0	-	-	8	1	21	1	-	-	-	-	-	-	-	-	-	-	43
PROFESSORE ASSOCIATO CONF. TEMPO PIENO	60	33	89	65	97	77	117	109	139	118	7	10	5	4	1	0	-	-	-	-	931
PROFESSORE ASSOCIATO CONF. TEMPO DEF.	7	1	8	0	3	1	7	1	7	1	-	-	-	-	0	1	-	-	-	-	37
RICERCATORE CONF. TEMPO PIENO	2	1	15	14	46	37	36	54	63	63	4	4	-	-	-	-	-	-	-	-	339
RICERCATORE CONF. TEMPO DEFINITO	1	0	1	0	3	2	4	0	9	1	-	-	-	-	-	-	-	-	-	-	21
DIRETTORE GENERALE	-	-	-	-	-	-	-	-	1	0	-	-	-	-	-	-	-	-	-	-	1
DIRIGENTE II FASCIA	-	-	-	-	0	1	1	2	2	2	1	0	1	1	-	-	-	-	-	-	11
COLLABORATORE ED ESPERTO LINGUISTICO (CEL)	-	-	-	-	-	-	1	1	5	5	-	-	0	1	-	-	-	-	-	-	13
POSIZIONE ECONOMICA EP7	-	-	-	-	-	-	-	-	-	-	1	1	1	1	-	-	-	-	-	-	4
POSIZIONE ECONOMICA EP6	-	-	-	-	-	-	-	-	-	-	0	1	-	-	2	0	-	-	-	-	3
POSIZIONE ECONOMICA EP5	-	-	-	-	-	-	2	1	0	4	1	3	1	4	-	-	-	-	-	-	16
POSIZIONE ECONOMICA EP4	-	-	-	-	1	0	2	5	5	0	0	2	0	6	2	0	-	-	-	-	23
POSIZIONE ECONOMICA EP3	-	-	-	-	-	-	1	3	7	2	1	1	2	1	1	1	-	-	-	-	20
POSIZIONE ECONOMICA EP2	-	-	-	-	-	-	2	3	18	9	1	0	1	0	-	-	-	-	-	-	34
POSIZIONE ECONOMICA EP1	6	12	0	5	2	3	3	2	24	11	0	1	1	3	1	0	-	-	-	-	74
POSIZIONE ECONOMICA D8	-	-	-	-	-	-	0	1	1	2	-	-	1	0	0	2	-	-	-	-	7
POSIZIONE ECONOMICA D7	-	-	-	-	-	-	6	6	4	0	1	3	0	3	1	1	-	-	-	-	25

Fasce dipendenti per anzianità di servizio da - a :	0-5		6-10		11-15		16-20		21-25		26-30		31-35		36-40		41-43		44 e oltre		Totale Pers.
Qualifica	U	D	U	D	U	D	U	D	U	D	U	D	U	D	U	D	U	D	U	D	
POSIZIONE ECONOMICA D6	-	-	-	-	-	-	3	3	4	3	2	0	15	11	2	2	-	-	-	-	45
POSIZIONE ECONOMICA D5	1	0	-	-	12	15	5	5	2	9	3	4	8	10	4	3	-	-	-	-	81
POSIZIONE ECONOMICA D4	-	-	1	3	7	7	4	5	20	20	8	11	15	21	3	3	1	0	2	0	131
POSIZIONE ECONOMICA D3	1	0	1	4	4	6	3	10	13	9	6	15	12	23	2	6	-	-	-	-	115
POSIZIONE ECONOMICA D2	3	3	0	3	-	-	2	0	5	2	0	1	1	1	3	0	-	-	-	-	24
POSIZIONE ECONOMICA D1	40	58	0	1	2	3	0	2	10	7	1	0	-	-	-	-	-	-	-	-	124
POSIZIONE ECONOMICA C8	-	-	-	-	-	-	2	3	9	9	8	3	12	12	5	6	-	-	-	-	69
POSIZIONE ECONOMICA C7	-	-	-	-	-	-	20	6	18	17	16	20	8	20	2	2	1	0	-	-	130
POSIZIONE ECONOMICA C6	-	-	-	-	-	-	15	16	15	13	15	8	22	11	5	1	-	-	-	-	121
POSIZIONE ECONOMICA C5	-	-	-	-	23	21	14	7	8	5	8	10	13	7	3	0	-	-	-	-	119
POSIZIONE ECONOMICA C4	1	0	1	3	25	13	10	5	10	3	11	8	22	2	2	1	-	-	-	-	117
POSIZIONE ECONOMICA C3	0	3	1	2	14	3	9	13	109	125	3	2	6	1	-	-	-	-	-	-	291
POSIZIONE ECONOMICA C2	1	4	1	0	6	6	9	20	18	21	2	0	1	0	-	-	-	-	-	-	89
POSIZIONE ECONOMICA C1	50	61	4	2	2	1	1	1	12	25	-	-	-	-	-	-	-	-	-	-	159
POSIZIONE ECONOMICA B7	-	-	-	-	9	1	40	19	48	9	6	4	17	4	3	0	-	-	-	-	160
POSIZIONE ECONOMICA B6	-	-	3	0	14	4	23	10	6	0	4	1	5	1	1	0	-	-	-	-	72
POSIZIONE ECONOMICA B5	-	-	5	5	26	11	9	3	1	1	-	-	1	0	1	0	-	-	-	-	63
POSIZIONE ECONOMICA B4	5	8	6	2	16	4	2	0	1	3	-	-	-	-	0	1	-	-	-	-	48
POSIZIONE ECONOMICA B3	28	4	2	3	3	1	-	-	27	7	-	-	-	-	-	-	-	-	-	-	75

Fasce dipendenti per anzianità di servizio da - a :	0-5		6-10		11-15		16-20		21-25		26-30		31-35		36-40		41-43		44 e oltre		Totale Pers.
Qualifica	U	D	U	D	U	D	U	D	U	D	U	D	U	D	U	D	U	D	U	D	
POSIZIONE ECONOMICA B2	7	1	2	0	2	0	0	1	2	0	-	-	-	-	-	-	-	-	-	-	15
TOTALE :	257	198	157	117	356	225	439	355	909	600	139	121	178	150	45	30	2	0	2	0	4.280

T8 Dipendenti per Et 

Fasce dipendenti per et� da - a:	0-19		20-24		25-29		30-34		35-39		40-44		45-49		50-54		55-59		60-64		65-67		68-99		Tot. Pers.
	U	D	U	D	U	D	U	D	U	D	U	D	U	D	U	D	U	D	U	D	U	D	U	D	
PROFESSORE ORDINARIO TEMPO PIENO	-	-	-	-	-	-	-	-	-	-	11	3	37	12	79	29	127	44	120	39	55	21	40	13	630
PROFESSORE ORDINARIO TEMPO DEF.	-	-	-	-	-	-	-	-	-	-	2	0	4	0	7	1	6	2	13	0	4	0	4	0	43
PROFESSORE ASSOCIATO CONF. TEMPO PIENO	-	-	-	-	-	-	-	-	21	16	79	46	136	103	93	95	82	78	68	57	22	13	14	8	931
PROFESSORE ASSOCIATO CONF. TEMPO DEF.	-	-	-	-	-	-	-	-	3	0	4	1	7	0	7	3	5	0	3	1	2	0	1	0	37
RICERCATORE CONF. TEMPO PIENO	-	-	-	-	-	-	-	-	1	0	14	18	32	28	38	52	30	39	41	32	10	4	-	-	339
RICERCATORE CONF. TEMPO DEFINITO	-	-	-	-	-	-	-	-	1	0	1	1	2	1	4	0	5	0	5	1	-	-	-	-	21
DIRETTORE GENERALE	-	-	-	-	-	-	-	-	-	-	-	-	-	-	1	0	-	-	-	-	-	-	-	-	1
DIRIGENTE II FASCIA	-	-	-	-	-	-	-	-	-	-	-	-	1	2	2	3	2	0	0	1	-	-	-	-	11
COLLABORATORE ED ESPERTO LINGUISTICO (CEL)	-	-	-	-	-	-	-	-	-	-	-	-	-	-	1	1	0	1	4	2	1	3	-	-	13
POSIZIONE ECONOMICA EP7	-	-	-	-	-	-	-	-	-	-	-	-	-	-	-	-	0	1	2	0	0	1	-	-	4
POSIZIONE ECONOMICA EP6	-	-	-	-	-	-	-	-	-	-	-	-	-	-	-	-	-	-	2	1	-	-	-	-	3
POSIZIONE ECONOMICA EP5	-	-	-	-	-	-	-	-	-	-	-	-	1	0	0	2	2	2	1	8	-	-	-	-	16
POSIZIONE ECONOMICA EP4	-	-	-	-	-	-	-	-	-	-	-	-	1	3	5	3	2	1	2	5	0	1	-	-	23
POSIZIONE ECONOMICA EP3	-	-	-	-	-	-	-	-	-	-	-	-	0	1	0	1	2	1	6	5	4	0	-	-	20

Fasce dipendenti per età da - a:	0-19		20-24		25-29		30-34		35-39		40-44		45-49		50-54		55-59		60-64		65-67		68-99		Tot. Pers.	
Qualifica	U	D	U	D	U	D	U	D	U	D	U	D	U	D	U	D	U	D	U	D	U	D	U	D		
POSIZIONE ECONOMICA EP2	-	-	-	-	-	-	-	-	-	-	-	-	-	-	0	1	2	1	13	7	7	3	-	-	34	
POSIZIONE ECONOMICA EP1	-	-	-	-	-	-	0	4	2	4	3	7	3	6	2	2	1	5	11	8	15	1	-	-	74	
POSIZIONE ECONOMICA D8	-	-	-	-	-	-	-	-	-	-	-	-	0	1	0	2	1	0	0	1	1	1	1	-	-	7
POSIZIONE ECONOMICA D7	-	-	-	-	-	-	-	-	-	-	-	-	0	4	3	3	6	3	1	3	2	0	-	-	25	
POSIZIONE ECONOMICA D6	-	-	-	-	-	-	-	-	-	-	-	-	-	-	5	4	10	6	10	9	1	0	-	-	45	
POSIZIONE ECONOMICA D5	-	-	-	-	-	-	-	-	-	-	2	2	6	10	11	12	8	5	6	12	2	5	-	-	81	
POSIZIONE ECONOMICA D4	-	-	-	-	-	-	-	-	2	3	2	2	9	9	18	14	14	18	16	20	0	4	-	-	131	
POSIZIONE ECONOMICA D3	-	-	-	-	-	-	-	-	1	0	0	3	6	14	6	17	12	16	13	20	4	3	-	-	115	
POSIZIONE ECONOMICA D2	-	-	-	-	-	-	0	3	2	1	1	0	1	1	1	2	5	3	3	0	1	0	-	-	24	
POSIZIONE ECONOMICA D1	-	-	-	-	2	5	11	14	12	20	5	11	8	11	5	3	2	4	6	3	2	0	-	-	124	
POSIZIONE ECONOMICA C8	-	-	-	-	-	-	-	-	-	-	2	1	2	4	7	6	14	13	10	6	1	3	-	-	69	
POSIZIONE ECONOMICA C7	-	-	-	-	-	-	-	-	1	0	2	1	14	5	24	22	15	17	8	16	1	4	-	-	130	
POSIZIONE ECONOMICA C6	-	-	-	-	-	-	-	-	0	2	3	5	11	5	14	15	24	12	18	8	2	2	-	-	121	
POSIZIONE ECONOMICA C5	-	-	-	-	-	-	-	-	3	1	16	7	14	10	8	12	16	12	6	8	6	0	-	-	119	
POSIZIONE ECONOMICA C4	-	-	-	-	-	-	-	-	9	3	10	6	13	10	16	5	15	7	17	3	2	1	-	-	117	
POSIZIONE ECONOMICA C3	-	-	-	-	-	-	-	-	5	2	7	5	13	13	29	38	39	51	45	37	4	3	-	-	291	
POSIZIONE ECONOMICA C2	-	-	-	-	-	-	-	-	-	-	2	9	14	13	10	15	9	10	2	4	1	0	-	-	89	
POSIZIONE ECONOMICA C1	-	-	3	2	5	6	11	9	17	20	9	15	8	10	5	4	4	16	4	7	3	1	-	-	159	
POSIZIONE ECONOMICA B7	-	-	-	-	-	-	-	-	2	0	14	4	9	6	14	3	31	8	40	13	13	3	-	-	160	
POSIZIONE ECONOMICA B6	-	-	-	-	-	-	-	-	3	1	2	1	6	2	12	4	14	3	11	4	8	1	-	-	72	
POSIZIONE ECONOMICA B5	-	-	-	-	-	-	-	-	3	2	1	2	11	5	8	4	7	3	7	4	5	0	1	0	63	
POSIZIONE ECONOMICA B4	-	-	-	-	-	-	1	2	3	4	5	2	7	1	7	2	2	3	5	4	-	-	-	-	48	

POSIZIONE ECONOMICA B3	-	-	-	-	1	0	1	1	2	1	5	1	3	2	17	3	16	6	12	1	3	0	-	-	75
POSIZIONE ECONOMICA B2	-	-	-	-	-	-	1	0	4	0	1	1	3	1	1	0	2	0	-	-	1	0	-	-	15

Fasce dipendenti per età da - a:	0-19		20-24		25-29		30-34		35-39		40-44		45-49		50-54		55-59		60-64		65-67		68-99		Tot. Pers.
Qualifica	U	D	U	D	U	D	U	D	U	D	U	D	U	D	U	D	U	D	U	D	U	D	U	D	
TOTALE :	0	0	3	2	8	11	25	33	97	80	203	154	382	293	460	383	532	391	531	350	183	78	60	21	4.280

T9 Dipendenti per Titolo di Studio

Qualifica	FINO ALLA SCUOLA DELL'OBBLIGO		LICENZA MEDIA SUPERIORE		LAUREA BREVE		LAUREA		SPECIALIZZAZIONE POST LAUREA / DOTTORATO DI RICERCA		ALTRI TITOLI POST LAUREA		Totale
	U	D	U	D	U	D	U	D	U	D	U	D	
PROFESSORE ORDINARIO TEMPO PIENO	-	-	-	-	-	-	469	161	-	-	-	-	630
PROFESSORE ORDINARIO TEMPO DEF.	-	-	-	-	-	-	40	3	-	-	-	-	43
PROFESSORE ASSOCIATO CONF. TEMPO PIENO	-	-	-	-	-	-	515	416	-	-	-	-	931
PROFESSORE ASSOCIATO CONF. TEMPO DEF.	-	-	-	-	-	-	32	5	-	-	-	-	37
RICERCATORE CONF. TEMPO PIENO	-	-	-	-	-	-	166	173	-	-	-	-	339
RICERCATORE CONF. TEMPO DEFINITO	-	-	-	-	-	-	18	3	-	-	-	-	21
DIRETTORE GENERALE	-	-	-	-	-	-	-	-	1	0	-	-	1
DIRIGENTE II FASCIA	-	-	-	-	-	-	4	1	1	3	0	2	11
COLLABORATORE ED ESPERTO LINGUISTICO (CEL)	-	-	-	-	-	-	6	7	-	-	-	-	13

Qualifica	FINO ALLA SCUOLA DELL'OBBLIGO		LICENZA MEDIA SUPERIORE		LAUREA BREVE		LAUREA		SPECIALIZZAZIONE POST LAUREA / DOTTORATO DI RICERCA		ALTRI TITOLI POST LAUREA		Totale
	U	D	U	D	U	D	U	D	U	D	U	D	
POSIZIONE ECONOMICA EP7	-	-	-	-	-	-	2	2	-	-	-	-	4
POSIZIONE ECONOMICA EP6	-	-	1	0	-	-	1	1	-	-	-	-	3
POSIZIONE ECONOMICA EP5	-	-	0	1	-	-	2	11	-	-	2	0	16
POSIZIONE ECONOMICA EP4	-	-	-	-	1	0	5	9	3	3	1	1	23
POSIZIONE ECONOMICA EP3	-	-	1	0	-	-	8	6	3	2	-	-	20
POSIZIONE ECONOMICA EP2	-	-	1	0	-	-	17	11	4	1	-	-	34
POSIZIONE ECONOMICA EP1	-	-	-	-	1	0	29	24	4	6	3	7	74
POSIZIONE ECONOMICA D8	-	-	-	-	-	-	2	5	-	-	-	-	7
POSIZIONE ECONOMICA D7	-	-	1	1	-	-	10	11	1	0	0	1	25
POSIZIONE ECONOMICA D6	2	2	10	6	0	1	12	9	1	1	1	0	45

Qualifica	FINO ALLA SCUOLA DELL'OBBLIGO		LICENZA MEDIA SUPERIORE		LAUREA BREVE		LAUREA		SPECIALIZZAZIONE POST LAUREA / DOTTORATO DI RICERCA		ALTRI TITOLI POST LAUREA		Totale
	U	D	U	D	U	D	U	D	U	D	U	D	
POSIZIONE ECONOMICA D5	3	3	7	7	2	1	20	24	2	10	1	1	81
POSIZIONE ECONOMICA D4	4	0	19	19	2	2	28	35	4	7	4	7	131
POSIZIONE ECONOMICA D3	3	3	10	26	2	5	23	36	4	1	0	2	115
POSIZIONE ECONOMICA D2	1	0	3	1	0	1	9	7	-	-	1	1	24
POSIZIONE ECONOMICA D1	4	5	5	3	3	3	35	51	3	6	3	3	124
POSIZIONE ECONOMICA C8	6	8	25	15	1	1	2	9	-	-	2	0	69
POSIZIONE ECONOMICA C7	8	13	47	50	1	0	7	2	-	-	2	0	130
POSIZIONE ECONOMICA C6	20	10	46	30	1	2	5	7	-	-	-	-	121
POSIZIONE ECONOMICA C5	9	8	32	22	5	1	23	19	-	-	-	-	119
POSIZIONE ECONOMICA C4	17	3	48	19	2	3	14	10	-	-	1	0	117

Qualifica	FINO ALLA SCUOLA DELL'OBBLIGO		LICENZA MEDIA SUPERIORE		LAUREA BREVE		LAUREA		SPECIALIZZAZIONE POST LAUREA / DOTTORATO DI RICERCA		ALTRI TITOLI POST LAUREA		Totale
	U	D	U	D	U	D	U	D	U	D	U	D	
POSIZIONE ECONOMICA C3	69	83	37	23	26	36	8	6	1	0	1	1	291
POSIZIONE ECONOMICA C2	4	6	9	10	23	30	2	5	-	-	-	-	89
POSIZIONE ECONOMICA C1	11	18	35	30	5	7	16	32	0	2	2	1	159
POSIZIONE ECONOMICA B7	81	20	34	11	2	1	6	5	-	-	-	-	160
POSIZIONE ECONOMICA B6	29	7	26	7	-	-	1	2	-	-	-	-	72
POSIZIONE ECONOMICA B5	28	8	13	10	1	0	1	2	-	-	-	-	63
POSIZIONE ECONOMICA B4	19	7	4	1	0	2	7	7	0	1	-	-	48
POSIZIONE ECONOMICA B3	37	8	20	6	1	0	2	0	-	-	0	1	75
POSIZIONE ECONOMICA B2	8	1	5	1	-	-	-	-	-	-	-	-	15
Totale	363	213	439	299	79	96	1.547	1.117	32	43	24	28	4.280

T10 Personale in Servizio al 31/12 per Regioni e Estero

Regione CAMPANIA

Qualifica :	U	D	Totale
PROFESSORE ORDINARIO TEMPO PIENO	394	139	533
PROFESSORE ORDINARIO TEMPO DEF.	33	2	35
PROFESSORE ASSOCIATO CONF. TEMPO PIENO	426	359	785
PROFESSORE ASSOCIATO CONF. TEMPO DEF.	24	5	29
RICERCATORE CONF. TEMPO PIENO	126	151	277
RICERCATORE CONF. TEMPO DEFINITO	14	3	17
DIRETTORE GENERALE	1	0	1
DIRIGENTE II FASCIA	5	6	11
COLLABORATORE ED ESPERTO LINGUISTICO (CEL)	6	7	13
POSIZIONE ECONOMICA EP7	2	2	4
POSIZIONE ECONOMICA EP6	2	1	3
POSIZIONE ECONOMICA EP5	4	12	16
POSIZIONE ECONOMICA EP4	10	13	23
POSIZIONE ECONOMICA EP3	6	5	11
POSIZIONE ECONOMICA EP2	1	0	1
POSIZIONE ECONOMICA EP1	11	28	39
POSIZIONE ECONOMICA D8	2	5	7
POSIZIONE ECONOMICA D7	11	13	24

Regione CAMPANIA

Qualifica :	U	D	Totale
POSIZIONE ECONOMICA D6	25	18	43
POSIZIONE ECONOMICA D5	34	38	72
POSIZIONE ECONOMICA D4	57	65	122
POSIZIONE ECONOMICA D3	34	69	103
POSIZIONE ECONOMICA D2	9	8	17
POSIZIONE ECONOMICA D1	44	64	108
POSIZIONE ECONOMICA C8	36	33	69
POSIZIONE ECONOMICA C7	65	64	129
POSIZIONE ECONOMICA C6	71	49	120
POSIZIONE ECONOMICA C5	68	48	116
POSIZIONE ECONOMICA C4	82	35	117
POSIZIONE ECONOMICA C3	32	13	45
POSIZIONE ECONOMICA C2	5	5	10
POSIZIONE ECONOMICA C1	56	64	120
POSIZIONE ECONOMICA B7	123	37	160
POSIZIONE ECONOMICA B6	55	16	71
POSIZIONE ECONOMICA B5	43	20	63
POSIZIONE ECONOMICA B4	29	15	44
POSIZIONE ECONOMICA B3	33	8	41
POSIZIONE ECONOMICA B2	10	2	12
TOTALE :	1.989	1.422	3.411

T11 Giorni di Assenza

Qualifica	FERIE		ASSENZE PER MALATTIA RETRIBUITE		CONGEDI RETRIBUITI AI SENSI DELL'ART.42,C.5, DLGS 151/2001		LEGGE 104/92		ASS.RETRIB.:MATERNITA',CONGEDO PARENT.,MALATTI A FIGLIO		ALTRI PERMESSI ED ASSENZE RETRIBUITE		CONGEDI PARENTALI COVID-19		SCIOPERO		ALTRE ASSENZE NON RETRIBUITE		FORMAZIONE		Totale
	U	D	U	D	U	D	U	D	U	D	U	D	U	D	U	D	U	D	U	D	
PROFESSORE ORDINARIO TEMPO PIENO	14.070	4.830	117	4	-	-	-	-	-	-	315	61	-	-	-	-	78	0	-	-	19.475
PROFESSORE ORDINARIO TEMPO DEF.	1.200	90	2	0	-	-	-	-	-	-	-	-	-	-	-	-	-	-	-	-	1.292
PROFESSORE ASSOCIATO CONF. TEMPO PIENO	15.450	12.480	109	258	-	-	-	-	-	-	61	183	-	-	-	-	245	0	-	-	28.786
PROFESSORE ASSOCIATO CONF. TEMPO DEF.	960	150	-	-	-	-	-	-	-	-	-	-	-	-	-	-	-	-	-	-	1.110
RICERCATORE CONF. TEMPO PIENO	4.980	5.190	46	34	0	13	-	-	-	-	185	185	-	-	-	-	0	254	-	-	10.887
RICERCATORE CONF. TEMPO DEFINITO	540	90	20	0	-	-	-	-	-	-	-	-	-	-	-	-	0	254	-	-	904
DIRETTORE GENERALE	21	0	-	-	-	-	-	-	-	-	-	-	-	-	-	-	-	-	2	0	23
DIRIGENTE II FASCIA	111	144	-	-	-	-	-	-	-	-	-	-	-	-	-	-	-	-	54	47	356
COLLABORATORE ED ESPERTO LINGUISTICO (CEL)	-	-	-	-	0	303	-	-	-	-	-	-	-	-	-	-	-	-	24	14	341
POSIZIONE ECONOMICA EP7	70	32	5	1	-	-	-	-	-	-	-	-	-	-	-	-	-	-	12	5	125
POSIZIONE ECONOMICA EP6	67	27	-	-	-	-	-	-	-	-	0	4	0	4	-	-	-	-	5	5	112

Qualifica	FERIE		ASSENZE PER MALATTIA RETRIBUITE		CONGEDI RETRIBUITI AI SENSI DELL'ART.42,C.5, DLGS 151/2001		LEGGE 104/92		ASS.RETRIB.:MATERNITA',CONGEDO PARENT.,MALATTI A FIGLIO		ALTRI PERMESSI ED ASSENZE RETRIBUITE		CONGEDI PARENTALI COVID-19		SCIOPERO		ALTRE ASSENZE NON RETRIBUITE		FORMAZIONE		Totale
	U	D	U	D	U	D	U	D	U	D	U	D	U	D	U	D	U	D	U	D	
POSIZIONE ECONOMICA EP5	94	269	54	0	-	-	-	-	-	-	4	7	4	7	-	-	-	-	44	90	573
POSIZIONE ECONOMICA EP4	280	496	14	16	-	-	44	111	3	0	2	18	2	18	-	-	-	-	322	172	1.498
POSIZIONE ECONOMICA EP3	240	177	72	0	-	-	11	25	3	0	16	3	16	3	-	-	-	-	73	60	699
POSIZIONE ECONOMICA EP2	92	14	0	1	-	-	14	6	-	-	4	2	4	2	-	-	-	-	18	8	165
POSIZIONE ECONOMICA EP1	264	574	47	94	-	-	16	0	0	50	12	39	12	39	-	-	265	0	93	263	1.768
POSIZIONE ECONOMICA D7	289	350	0	7	-	-	22	109	-	-	16	13	16	13	-	-	-	-	97	121	1.053
POSIZIONE ECONOMICA D6	316	458	9	56	-	-	22	38	-	-	17	32	17	32	-	-	-	-	93	184	1.274
POSIZIONE ECONOMICA D5	1.278	1.218	415	320	-	-	129	100	14	0	149	49	149	49	-	-	0	127	592	354	4.943
POSIZIONE ECONOMICA D4	1.500	1.141	183	104	-	-	49	155	5	0	336	75	336	75	-	-	0	259	357	395	4.970
POSIZIONE ECONOMICA D3	1.740	2.836	103	590	-	-	94	552	10	13	49	243	49	243	1	0	13	606	518	885	8.545
POSIZIONE ECONOMICA D2	256	395	132	180	8	0	30	51	0	211	17	28	17	28	-	-	145	6	73	110	1.687
POSIZIONE ECONOMICA D1	845	1.195	21	186	-	-	33	101	12	355	54	113	54	113	-	-	-	-	307	472	3.861
POSIZIONE ECONOMICA C8	409	430	9	13	-	-	68	42	-	-	21	15	21	15	-	-	-	-	114	135	1.292
POSIZIONE ECONOMICA C7	1.969	1.959	200	295	-	-	200	375	5	0	77	107	77	107	-	-	-	-	538	542	6.451
POSIZIONE ECONOMICA C6	2.307	1.641	292	228	0	53	152	258	2	30	102	114	102	114	-	-	-	-	576	465	6.436
POSIZIONE ECONOMICA C5	2.029	1.314	203	196	-	-	264	206	14	34	140	107	140	107	-	-	2	1	553	334	5.644
POSIZIONE ECONOMICA C4	2.697	1.443	457	390	0	16	396	355	30	9	144	109	144	109	2	0	-	-	714	363	7.378

Qualifica	FERIE		ASSENZE PER MALATTIA RETRIBUITE		CONGEDI RETRIBUITI AI SENSI DELL'ART.42,C.5, DLGS 151/2001		LEGGE 104/92		ASS.RETRIB.:MATERNITA',CONGEDO PARENT.,MALATTI A FIGLIO		ALTRI PERMESSI ED ASSENZE RETRIBUITE		CONGEDI PARENTALI COVID-19		SCIOPERO		ALTRE ASSENZE NON RETRIBUITE		FORMAZIONE		Totale
	U	D	U	D	U	D	U	D	U	D	U	D	U	D	U	D	U	D	U	D	
POSIZIONE ECONOMICA C3	1.328	499	96	82	0	84	199	224	14	15	43	42	43	42	-	-	-	-	365	156	3.232
POSIZIONE ECONOMICA C2	120	256	41	59	-	-	6	10	19	11	10	32	10	32	-	-	0	6	19	69	700
POSIZIONE ECONOMICA C1	1.405	1.604	111	265	-	-	19	115	14	792	139	206	139	206	-	-	93	5	510	550	6.173
POSIZIONE ECONOMICA B7	3.506	958	775	153	-	-	120	102	40	0	134	63	134	63	-	-	-	-	839	270	7.157
POSIZIONE ECONOMICA B6	1.589	433	949	200	0	10	209	142	-	-	181	87	181	87	-	-	-	-	339	90	4.497
POSIZIONE ECONOMICA B5	1.520	678	544	300	-	-	269	84	-	-	63	149	63	149	-	-	-	-	385	184	4.388
POSIZIONE ECONOMICA B4	1.169	339	374	48	-	-	247	104	10	126	304	18	304	18	4	0	122	2	262	109	3.560
POSIZIONE ECONOMICA B3	906	397	95	44	171	0	204	41	18	73	66	36	66	36	-	-	-	-	319	118	2.590
POSIZIONE ECONOMICA B2	283	89	119	41	-	-	36	21	4	0	24	9	24	9	2	0	-	-	96	28	785
POSIZIONE ECONOMICA B1	80	0	1	0	-	-	-	-	2	0	2	0	2	0	-	-	-	-	-	-	87
Totale	65.980	44.196	5.615	4.165	179	479	2.853	3.327	219	1.719	2.687	2.149	2.126	1.720	9	0	963	1.520	8.313	6.598	154.817

T12 Oneri per Competenze Stipendiali

Qualifica	MENSILITA'	STIPENDIO	I.I.S.	R.I.A./ Progr. ECONOMICA DI ANZIANITA'	R.I.A.	PROGRESSION E PER CLASSI E SCATTI/FASCE RETRIBUTIVE	TREDICESIMA MENSILITA'	ARRETRATI PER ANNI PRECEDENTI	RECUPERI PER RITARDI ASSENZE ECC.	Importo Totale
	Num. Mesi	Importo								
PROFESSORE ORDINARIO TEMPO PIENO	7.549,33	26.669.590	7.192.536	-	-	8.358.848	3.521.535	646.473	-	46.388.982
PROFESSORE ORDINARIO TEMPO DEF.	474,2	1.187.377	423.290	-	-	367.275	171.181	15.178	-	2.164.301
PROFESSORE STRAORDINARIO TEMPO PIENO	0,07	195	62	-	-	-	-	-	-	257
PROFESSORE ASSOCIATO CONF. TEMPO PIENO	10.469,9	26.024.806	9.314.337	-	-	4.738.314	3.353.416	660.250	-	44.091.123
PROFESSORE ASSOCIATO CONF. TEMPO DEF.	426,93	767.058	361.852	-	-	144.211	103.797	18.349	-	1.395.267

Qualifica	MENSILITA'	STIPENDIO	I.I.S.	R.I.A./ PROGR. ECONOMICA DI ANZIANITA'	R.I.A.	PROGRESSION E PER CLASSI E SCATTI/FASCE RETRIBUTIVE	TREDICESIMA MENSILITA'	ARRETRATI PER ANNI PRECEDENTI	RECUPERI PER RITARDI ASSENZE ECC.	Importo Totale
	Num. Mesi	Importo								
RICERCATORE CONF. TEMPO PIENO	4.588,9	7.364.404	3.850.959	-	-	2.861.962	1.169.430	201.641	-	15.448.396
RICERCATORE CONF. TEMPO DEFINITO	264,37	311.128	216.054	-	-	106.053	52.733	6.179	-	692.147
DIRETTORE GENERALE	12	164.308	-	-	-	-	13.692	-	-	178.000
DIRIGENTE II FASCIA	132	459.571	-	-	78	-	73.534	-	406	532.777
COLLABORATORE ED ESPERTO LINGUISTICO (CEL)	173	237.619	-	-	-	-	19.802	50.578	-	307.999
POSIZIONE ECONOMICA EP7	31	92.724	-	-	250	-	11.157	1.527	-	105.658
POSIZIONE ECONOMICA EP6	41	117.044	-	-	729	-	10.695	-	336	128.132
POSIZIONE ECONOMICA EP5	98	272.986	-	-	1.247	-	39.080	11.045	-	324.358
POSIZIONE ECONOMICA EP4	268	713.317	-	-	2.154	-	80.324	29.245	-	825.040
POSIZIONE ECONOMICA EP3	232,33	565.449	-	-	3.984	-	50.320	7.000	-	626.753
POSIZIONE ECONOMICA EP2	72,33	165.468	-	-	1.023	-	12.674	-	-	179.165

Qualifica	MENSILITA'	STIPENDIO	I.I.S.	R.I.A./ PROGR. ECONOMICA DI ANZIANITA'	R.I.A.	PROGRESSION E PER CLASSI E SCATTI/FASCE RETRIBUTIVE	TREDICESIMA MENSILITA'	ARRETRATI PER ANNI PRECEDENTI	RECUPERI PER RITARDI ASSENZE ECC.	Importo Totale
	Num. Mesi	Importo								
POSIZIONE ECONOMICA EP1	370,97	795.713	-	-	1.142	-	96.665	1.738	7	895.251
POSIZIONE ECONOMICA D7	246,07	600.342	-	-	2.786	-	50.772	4.359	-	658.259
POSIZIONE ECONOMICA D6	369,04	866.537	-	-	927	-	71.753	5.080	-	944.297
POSIZIONE ECONOMICA D5	904,56	2.052.421	-	-	13.525	-	188.299	25.432	-	2.279.677
POSIZIONE ECONOMICA D4	1.037,22	2.282.687	-	-	11.503	-	205.431	61.899	-	2.561.520
POSIZIONE ECONOMICA D3	2.070,77	4.291.650	-	-	16.158	-	335.344	24.097	2.421	4.664.828
POSIZIONE ECONOMICA D2	450,75	893.455	-	-	5.018	-	60.868	2.599	-	961.940
POSIZIONE ECONOMICA D1	1.177,69	2.237.452	-	-	11.745	-	192.740	9.524	-	2.451.461
POSIZIONE ECONOMICA C8	214,63	453.255	-	-	2.614	-	56.056	19.291	1.903	529.313
POSIZIONE ECONOMICA C7	1.510,13	3.046.703	-	-	14.987	-	261.148	26.343	-	3.349.181
POSIZIONE ECONOMICA C6	1.602,66	3.124.545	-	-	4.936	-	257.537	20.910	-	3.407.928
POSIZIONE ECONOMICA C5	1.303,28	2.461.101	-	-	21.559	-	210.069	23.825	-	2.716.554
POSIZIONE ECONOMICA C4	1.713,2	3.129.673	-	-	2.997	-	254.431	29.956	-	3.417.057

Qualifica	MENSILITA'	STIPENDIO	I.I.S.	R.I.A./ PROGR. ECONOMICA DI ANZIANITA'	R.I.A.	PROGRESSION E PER CLASSI E SCATTI/FASCE RETRIBUTIVE	TREDICESIMA MENSILITA'	ARRETRATI PER ANNI PRECEDENTI	RECUPERI PER RITARDI ASSENZE ECC.	Importo Totale
	Num. Mesi	Importo								
POSIZIONE ECONOMICA C3	3.908,27	6.753.136	-	-	36.969	-	552.371	5.902	-	7.348.378
POSIZIONE ECONOMICA C2	1.120,61	1.851.673	-	-	18	-	149.936	-	-	2.001.627
POSIZIONE ECONOMICA C1	1.984,96	3.224.477	-	-	6.323	-	264.735	-	189	3.495.346
POSIZIONE ECONOMICA B7	1.584,22	2.928.999	-	-	6.555	-	265.469	19.534	6.664	3.213.893
POSIZIONE ECONOMICA B6	910,51	1.631.065	-	-	1.835	-	125.838	13.613	-	1.772.351
POSIZIONE ECONOMICA B5	891,7	1.533.757	-	-	34	-	123.128	8.070	-	1.664.989
POSIZIONE ECONOMICA B4	633,89	1.051.728	-	-	3.613	-	90.078	14.684	-	1.160.103
POSIZIONE ECONOMICA B3	1.092	1.722.909	-	-	1.727	-	136.019	3.364	-	1.864.019
POSIZIONE ECONOMICA B2	187,93	283.317	-	-	136	-	21.108	-	-	304.561
POSIZIONE ECONOMICA B1	36	50.913	-	-	-	-	4.243	-	-	55.156
Totale	50.154,42	112.380.552	21.359.090	-	176.572	16.576.663	12.657.408	1.967.685	11.926	165.106.044

T13 Oneri per Indennita' e Compensi Accessori

Qualifiche per le Voci di Spesa di Tipo I (Indennità)

IND. DI VACANZA CONTRATTUALE	UNA TANTUM PROFESSORI E RICERCATORI	INDENNITA' DI RESPONSABILITA'	INDENNITA' DI RISCHIO DA RADIAZIONI	RETRIBUZIONE DI POSIZIONE	RETRIBUZIONE DI POSIZIONE - QUOTA VARIABILE	RETRIBUZIONE DI RISULTATO	INDENNITA' DI ATENEO	INDENNITA' ACCESSORIA MENSILE	INDENNITA' DE MARIA	INDENNITA' RETTORALE	ASSEGNO AGGIUNTIVO	ASSEGNO AD PERSONAM	INDENNITA' ART. 42, COMMA 5-TER, D.LGS. 151/2001
PROFESSORE ORDINARIO TEMPO PIENO													
0	720.919	0	0	0	0	0	0	0	0	80.231	7.610.912	32.007	0
PROFESSORE ORDINARIO TEMPO DEF.													
0	14.758	0	0	0	0	0	0	0	0	0	0	43.688	0
PROFESSORE STRAORDINARIO TEMPO PIENO													
0	0	0	0	0	0	0	0	0	0	0	45	0	0
PROFESSORE ASSOCIATO CONF. TEMPO PIENO													
0	672.308	0	0	0	0	0	0	0	0	0	6.635.344	97.877	0
PROFESSORE ASSOCIATO CONF. TEMPO DEF.													
0	6.645	0	0	0	0	0	0	0	0	0	0	0	0
RICERCATORE CONF. TEMPO PIENO													
0	412.925	0	0	0	0	0	0	0	0	0	2.134.281	0	0
RICERCATORE CONF. TEMPO DEFINITO													
0	11.870	0	0	0	0	0	0	0	0	0	0	0	0
DIRIGENTE II FASCIA													
3.485	0	0	0	127.488	293.616	0	0	0	0	0	0	0	0
COLLABORATORE ED ESPERTO LINGUISTICO (CEL)													
573	0	0	0	0	0	0	0	0	0	0	0	54.215	0
POSIZIONE ECONOMICA EP7													
712	0	0	0	12.935	0	4.986	9.571	0	0	0	0	0	0
POSIZIONE ECONOMICA EP6													
879	0	0	0	16.059	0	4.453	12.731	0	0	0	0	0	0
POSIZIONE ECONOMICA EP5													
2.124	0	0	0	44.850	0	12.935	30.434	0	0	0	0	0	0
POSIZIONE ECONOMICA EP4													
5.435	0	0	0	116.283	0	40.573	87.196	0	0	0	0	1.695	0
POSIZIONE ECONOMICA EP3													
4.238	0	0	0	86.913	0	19.140	54.381	0	0	0	0	3.753	0
POSIZIONE ECONOMICA EP2													
1.228	0	0	0	26.315	0	9.424	16.971	0	0	0	0	1.768	0
POSIZIONE ECONOMICA EP1													
6.116	0	9.527	0	139.248	0	9.803	84.884	2.616	0	0	0	0	0
POSIZIONE ECONOMICA D7													
4.557	0	56.834	0	0	0	0	55.649	39.746	0	0	0	0	0

Qualifiche per le Voci di Spesa di Tipo I (Indennità)

IND. DI VACANZA CONTRATTUALE	UNA TANTUM PROFESSORI E RICERCATORI	INDENNITA' DI RESPONSABILITA'	INDENNITA' DI RISCHIO DA RADIAZIONI	RETRIBUZIONE DI POSIZIONE	RETRIBUZIONE DI POSIZIONE - QUOTA VARIABILE	RETRIBUZIONE DI RISULTATO	INDENNITA' DI ATENEO	INDENNITA' ACCESSORIA MENSILE	INDENNITA' DE MARIA	INDENNITA' RETTORALE	ASSEGNO AGGIUNTIVO	ASSEGNO AD PERSONAM	INDENNITA' ART. 42, COMMA 5-TER, D.LGS. 151/2001
POSIZIONE ECONOMICA D6													
6.568	0	64.325	0	0	0	0	69.146	58.318	0	0	0	0	0
POSIZIONE ECONOMICA D5													
15.664	0	106.921	0	0	0	0	195.795	149.444	0	0	0	0	0
POSIZIONE ECONOMICA D4													
17.412	0	86.696	0	0	0	0	221.384	161.917	0	0	0	0	0
POSIZIONE ECONOMICA D3													
32.384	0	216.290	0	0	0	0	376.905	328.977	0	0	0	0	0
POSIZIONE ECONOMICA D2													
6.678	0	21.874	0	0	0	0	71.038	56.407	0	0	0	0	0
POSIZIONE ECONOMICA D1													
17.019	0	10.400	0	0	0	0	223.713	158.793	0	0	0	0	0
POSIZIONE ECONOMICA C8													
3.564	0	0	0	0	0	0	44.038	39.540	0	0	0	0	0
POSIZIONE ECONOMICA C7													
23.139	0	0	0	0	0	0	210.764	255.271	0	0	0	0	0
POSIZIONE ECONOMICA C6													
23.672	0	0	0	0	0	0	213.536	268.032	0	0	0	1.127	0
POSIZIONE ECONOMICA C5													
18.669	0	0	0	0	0	0	177.186	212.272	0	0	0	18.243	0
POSIZIONE ECONOMICA C4													
23.686	0	0	0	0	0	0	226.306	284.744	0	0	0	5.771	0
POSIZIONE ECONOMICA C3													
51.108	0	0	0	0	0	0	512.309	139.703	0	0	0	9.719	0
POSIZIONE ECONOMICA C2													
14.058	0	0	0	0	0	0	146.242	30.554	0	0	0	614	0
POSIZIONE ECONOMICA C1													
24.406	0	0	0	0	0	0	265.971	240.894	0	0	0	13.236	0
POSIZIONE ECONOMICA B7													
22.364	0	0	0	0	0	0	172.048	267.780	0	0	0	0	0
POSIZIONE ECONOMICA B6													
12.299	0	0	0	0	0	0	83.162	145.722	0	0	0	873	0
POSIZIONE ECONOMICA B5													
11.603	0	0	0	0	0	0	85.118	147.010	0	0	0	0	0
POSIZIONE ECONOMICA B4													
7.988	0	0	0	0	0	0	65.955	96.197	0	0	0	299	0
POSIZIONE ECONOMICA B3													
13.008	0	0	0	0	0	0	102.824	105.804	0	0	0	193	0

Qualifiche per le Voci di Spesa di Tipo I (Indennità)

IND. DI VACANZA CONTRATTUAL E	UNA TANTUM PROFESSORI E RICERCATORI	INDENNITA' DI RESPONSABILITA'	INDENNITA' DI RISCHIO DA RADIAZIONI	RETRIBUZIONE DI POSIZIONE	RETRIBUZIONE DI POSIZIONE - QUOTA VARIABILE	RETRIBUZIONE DI RISULTATO	INDENNITA' DI ATENEEO	INDENNITA' ACCESSORIA MENSILE	INDENNITA' DE MARIA	INDENNITA' RETTORALE	ASSEGNO AGGIUNTIVO	ASSEGNO AD PERSONAM	INDENNITA' ART. 42, COMMA 5-TER, D.LGS. 151/2001
POSIZIONE ECONOMICA B2													
2.130	0	0	0	0	0	0	16.077	26.014	0	0	0	0	0
POSIZIONE ECONOMICA B1													
386	0	0	0	0	0	0	3.624	6.130	0	0	0	0	0
TOTALE													
377.152	1.839.425	572.867	0	570.091	293.616	101.314	3.834.958	3.221.885	0	80.231	16.380.582	285.078	0

Le qualifiche relative alle voci di spesa di tipo S e T sono a pagina seguente

Qualifiche per le Voci di Spesa di Tipo S e T (Accessorie e Straordinari)

COMPENSI ONERI RISCHI E DISAGI	SUPPLENZE	COMPENSI PRODUTTIVITA'	INCENTIVI PER FUNZIONI TECNICHE	COMPETENZE PERSONALE COMANDATO/DISTACC ATO PRESSO L'AMM.NE	ONORARI AVVOCATI	ELEMENTO PEREQUATIVO	ARRETRATI ANNI PRECEDENTI	ALTRE SPESE ACCESSORIE ED INDENNITA' VARIE	STRAORDINARIO
PROFESSORE ORDINARIO TEMPO PIENO									
4.174	319.520	0	0	0	0	0	81.306	10.070	0
PROFESSORE ORDINARIO TEMPO DEF.									
0	6.572	0	0	0	0	0	150	0	0
PROFESSORE ASSOCIATO CONF. TEMPO PIENO									
9.404	493.299	0	0	0	0	0	234.175	8.896	0
PROFESSORE ASSOCIATO CONF. TEMPO DEF.									
0	7.150	0	0	0	0	0	0	0	0
RICERCATORE CONF. TEMPO PIENO									
6.138	736.957	0	0	0	0	0	34.998	2.553	0
RICERCATORE CONF. TEMPO DEFINITO									
0	14.313	0	0	0	0	0	0	0	0
DIRETTORE GENERALE									
0	0	0	0	0	0	0	34.964	0	0
DIRIGENTE II FASCIA									
0	0	0	0	0	0	0	63.967	0	0
COLLABORATORE ED ESPERTO LINGUISTICO (CEL)									
0	0	0	0	0	0	1.800	0	0	0
POSIZIONE ECONOMICA EP7									
0	0	0	0	0	0	0	7	0	0
POSIZIONE ECONOMICA EP6									
0	0	0	0	0	0	0	1.446	0	0
POSIZIONE ECONOMICA EP5									
0	0	0	0	0	0	0	52	0	0
POSIZIONE ECONOMICA EP4									
0	0	0	0	0	0	0	10.107	0	0
POSIZIONE ECONOMICA EP3									
0	0	0	0	0	0	0	33	0	0
POSIZIONE ECONOMICA EP1									
0	0	4.288	0	0	0	0	3.902	0	3.287
POSIZIONE ECONOMICA D7									
0	0	9.124	0	0	0	0	23	3.145	1.305
POSIZIONE ECONOMICA D6									
142	0	11.874	0	0	0	0	24	1.814	6.244

Qualifiche per le Voci di Spesa di Tipo S e T (Accessorie e Straordinari)

COMPENSI ONERI RISCHI E DISAGI	SUPPLENZE	COMPENSI PRODUTTIVITA'	INCENTIVI PER FUNZIONI TECNICHE	COMPETENZE PERSONALE COMANDATO/DISTACC ATO PRESSO L'AMM.NE	ONORARI AVVOCATI	ELEMENTO PEREQUATIVO	ARRETRATI ANNI PRECEDENTI	ALTRE SPESE ACCESSORIE ED INDENNITA' VARIE	STRAORDINARIO
POSIZIONE ECONOMICA D5									
1.402	0	45.128	0	0	0	0	120	3.903	23.579
POSIZIONE ECONOMICA D4									
920	0	36.589	0	0	0	0	1.662	6.089	11.575
POSIZIONE ECONOMICA D3									
813	0	90.638	0	0	0	0	114	86.723	44.112
POSIZIONE ECONOMICA D2									
628	0	9.020	0	0	0	3.016	9	2.159	2.679
POSIZIONE ECONOMICA D1									
0	0	37.051	0	0	0	10.505	1.870	0	10.046
POSIZIONE ECONOMICA C8									
292	0	4.937	0	0	0	0	92	385	1.918
POSIZIONE ECONOMICA C7									
1.638	0	86.964	0	0	0	5.926	122	12.367	26.944
POSIZIONE ECONOMICA C6									
3.698	0	76.053	0	0	0	11.878	96	8.030	18.908
POSIZIONE ECONOMICA C5									
6.737	0	62.704	0	0	0	11.347	117	12.486	19.799
POSIZIONE ECONOMICA C4									
4.440	0	101.455	0	0	0	20.937	145	20.136	23.878
POSIZIONE ECONOMICA C3									
6.460	0	50.553	0	0	0	62.168	225	12.602	12.198
POSIZIONE ECONOMICA C2									
628	0	12.820	0	0	0	21.255	8	2.108	3.320
POSIZIONE ECONOMICA C1									
1.425	0	74.163	0	0	0	39.734	194	8.610	10.992
POSIZIONE ECONOMICA B7									
19.325	0	124.007	0	0	0	0	465	9.067	37.143
POSIZIONE ECONOMICA B6									
9.293	0	66.367	0	0	0	11.934	66	10.746	10.140
POSIZIONE ECONOMICA B5									
759	0	71.182	0	0	0	14.827	38	2.155	6.788

Qualifiche per le Voci di Spesa di Tipo S e T (Accessorie e Straordinari)

COMPENSI ONERI RISCHI E DISAGI	SUPPLENZE	COMPENSI PRODUTTIVITA'	INCENTIVI PER FUNZIONI TECNICHE	COMPETENZE PERSONALE COMANDATO/DISTACC ATO PRESSO L'AMM.NE	ONORARI AVVOCATI	ELEMENTO PEREQUATIVO	ARRETRATI ANNI PRECEDENTI	ALTRE SPESE ACCESSORIE ED INDENNITA' VARIE	STRAORDINARIO
POSIZIONE ECONOMICA B4									
1.840	0	43.803	0	0	0	11.234	0	8.022	7.196
POSIZIONE ECONOMICA B3									
16.441	0	28.463	0	0	0	23.820	217	2.159	7.526
POSIZIONE ECONOMICA B2									
3.972	0	10.802	0	0	0	4.698	0	1.079	6.025
POSIZIONE ECONOMICA B1									
0	0	2.425	0	0	0	1.008	0	0	527
TOTALE									
100.569	1.577.811	1.060.410	0	0	0	256.087	470.714	235.304	296.129

La tabella relativa ai totali generali di tabella T13 si trova a pagina seguente

Totale generale di Tabella T13

Qualifica	Indennità	Accessorie	Straordinari	TOTALE
PROFESSORE ORDINARIO TEMPO PIENO	8.444.069	415.070	0	8.859.139
PROFESSORE ORDINARIO TEMPO DEF.	58.446	6.722	0	65.168
PROFESSORE STRAORDINARIO TEMPO PIENO	45	0	0	45
PROFESSORE ASSOCIATO CONF. TEMPO PIENO	7.405.529	745.774	0	8.151.303
PROFESSORE ASSOCIATO CONF. TEMPO DEF.	6.645	7.150	0	13.795
RICERCATORE CONF. TEMPO PIENO	2.547.206	780.646	0	3.327.852
RICERCATORE CONF. TEMPO DEFINITO	11.870	14.313	0	26.183
DIRIGENTE II FASCIA	424.589	63.967	0	488.556
COLLABORATORE ED ESPERTO LINGUISTICO (CEL)	54.788	1.800	0	56.588
POSIZIONE ECONOMICA EP7	28.204	7	0	28.211
POSIZIONE ECONOMICA EP6	34.122	1.446	0	35.568
POSIZIONE ECONOMICA EP5	90.343	52	0	90.395
POSIZIONE ECONOMICA EP4	251.182	10.107	0	261.289
POSIZIONE ECONOMICA EP3	168.425	33	0	168.458
POSIZIONE ECONOMICA EP2	55.706	0	0	55.706
POSIZIONE ECONOMICA EP1	252.194	8.190	3.287	263.671
POSIZIONE ECONOMICA D7	156.786	12.292	1.305	170.383
POSIZIONE ECONOMICA D6	198.357	13.854	6.244	218.455
POSIZIONE ECONOMICA D5	467.824	50.553	23.579	541.956
POSIZIONE ECONOMICA D4	487.409	45.260	11.575	544.244
POSIZIONE ECONOMICA D3	954.556	178.288	44.112	1.176.956
POSIZIONE ECONOMICA D2	155.997	14.832	2.679	173.508
POSIZIONE ECONOMICA D1	409.925	49.426	10.046	469.397
POSIZIONE ECONOMICA C8	87.142	5.706	1.918	94.766
POSIZIONE ECONOMICA C7	489.174	107.017	26.944	623.135
POSIZIONE ECONOMICA C6	506.367	99.755	18.908	625.030
POSIZIONE ECONOMICA C5	426.370	93.391	19.799	539.560
POSIZIONE ECONOMICA C4	540.507	147.113	23.878	711.498
POSIZIONE ECONOMICA C3	712.839	132.008	12.198	857.045
POSIZIONE ECONOMICA C2	191.468	36.819	3.320	231.607
POSIZIONE ECONOMICA C1	544.507	124.126	10.992	679.625
POSIZIONE ECONOMICA B7	462.192	152.864	37.143	652.199
POSIZIONE ECONOMICA B6	242.056	98.406	10.140	350.602
POSIZIONE ECONOMICA B5	243.731	88.961	6.788	339.480
POSIZIONE ECONOMICA B4	170.439	64.899	7.196	242.534
POSIZIONE ECONOMICA B3	221.829	71.100	7.526	300.455
POSIZIONE ECONOMICA B2	44.221	20.551	6.025	70.797
POSIZIONE ECONOMICA B1	10.140	3.433	527	14.100
DIRETTORE GENERALE	0	34.964	0	34.964
TOTALE				31.554.223

T14 Altri Oneri che Concorrono a formare il Costo del Lavoro

Il versamento della quota Irap avviene con la percentuale di 'Irap commerciale' - No

Voci di spesa :	Importo
ASSEGNI PER IL NUCLEO FAMILIARE	711.431
GESTIONE MENSE	0
EROGAZIONE BUONI PASTO	595.188
FORMAZIONE DEL PERSONALE	159.172
BENESSERE DEL PERSONALE	124.627
EQUO INDENNIZZO AL PERSONALE	0
SOMME CORRISPOSTE AD AGENZIA DI SOMMINISTRAZIONE(INTERINALI)	0
COPERTURE ASSICURATIVE	1.068.186
CONTRATTI DI COLLABORAZIONE COORDINATA E CONTINUATIVA	0
INCARICHI LIBERO PROFESSIONALI/STUDIO/RICERCA/CONSULENZA	17.336
CONTRATTI PER RESA SERVIZI/ADEMPIMENTI OBBLIGATORI PER LEGGE	53.246
ALTRE SPESE	509.237
RETRIBUZIONI PERSONALE A TEMPO DETERMINATO	32.207.603
RETRIBUZIONI PERSONALE CON CONTRATTO DI FORMAZIONE E LAVORO	0
INDENNITA' DI MISSIONE E TRASFERIMENTO	2.283.050
CONTRIBUTI A CARICO DELL'AMM. PER FONDI PREV. COMPLEMENTARE	0
CONTRIBUTI A CARICO DELL'AMM.NE SU COMP. FISSE E ACCESSORIE	66.384.781
QUOTE ANNUE ACCANTONAMENTO TFR O ALTRA IND. FINE SERVIZIO	0
IRAP	18.584.197
ONERI PER I CONTRATTI DI SOMMINISTRAZIONE(INTERINALI)	0

Voci di spesa :	Importo
COMPENSI PER PERSONALE LSU/LPU	0
SOMME RIMBORSATE PER PERSONALE COMAND./FUORI RUOLO/IN CONV.	0
ALTRE SOMME RIMBORSATE ALLE AMMINISTRAZIONI	0
SOMME RICEVUTE DA U.E. E/O PRIVATI (-)	0
RIMBORSI RICEVUTI PER PERS. COMAND./FUORI RUOLO/IN CONV. (-)	146.830
RIMBORSI RICEVUTI DA ENTI SSN PER IND. DE MARIA (-)	0
ALTRI RIMBORSI RICEVUTI DALLE AMMINISTRAZIONI (-)	1.520.476
Totale	121.030.748

Elenco istituzioni ed importi dei rimborsi ricevuti

AGENZIA REGIONALE UNIVERSIADI 2019 EURO 67.428,50; COMUNE DI FORMIA EURO 1.221,97; UNIVERSITA' DEGLI STUDI DI PARMA EURO 34.260,91; UNIV. DEGLI STUDI DI PISA EURO 43918,79.

P099: ACCADEMIA AERONAUTICA - DIREZIONE STUDI EURO 645.316,00; IRCCS SDN SpA EURO 62.480,00;ASL BENEVENTO EURO 44.950; ASL NA 1 96.390;ASL SALERNO EURO 97.380; ASL AVELLINO EURO 256.090; ASL NA 2 EURO 32.850;AZIENDA OSPEDALIERA DI RILIEVO NAZIONALE " A. CARDARELLI" EURO 14.400; AZIENDA OSPEDALIERA DI RILIEVO NAZIONALE SANTOBONO-PAUSILIPON EURO 166.340;IRCCS FONDAZIONE "G. PASCALE" EURO 104.280.

T15 Fondo per la contrattazione integrativa

Macrocategoria DIRIGENTI DI 2^ FASCIA

Voci di spesa :	Importo di competenza	
	Costituzione	Destinazione
Fondo retribuzione di posizione e risultato		
Risorse fisse aventi carattere di certezza e stabilità		
FONDO 2004 CERT ORG CONTR./PARTE FISSA (ART1 C189 L266/05)	605.014	0
INCREMENTI CCNL 04-05 (ART. 7 C. 1 ALINEA 2 E 3)	13.416	0
INCREMENTI CCNL 06-09 (ART. 22 C. 1)	11.327	0
INCREMENTI CCNL 08-09 (ART. 7 C. 1)	3.978	0
INCREMENTI CCNL 16-18 (ART. 47, C. 2)	7.969	0
RIA PERSONALE CESSATO INTERO IMPORTO(ART62 C4 P1 CCNL 02-05)	19.144	0
ALTRE RISORSE FISSE CON CARATTERE DI CERTEZZA E STABILITÀ	10.103	0
totale Risorse fisse aventi carattere di certezza e stabilità Fondo posizione e risultato	670.951	0
Risorse variabili		
INCARICHI AGG.VI E COMP. PROF.LI (ART.62 C.3 L.D CCNL02-05)	2.998	0
SOMME NON UTILIZZATE FONDO ANNO PRECEDENTE	240.409	0
totale Risorse variabili Fondo posizione e risultato	243.407	0
Decurtazioni		
ART 1 C 189 L 266/05 - DEC. FONDO RISPETTO LIMITE 2004-10%	-60.501	0
ART 1 C 456 L 147/2013 - DECURTAZIONE PERMANENTE	-129.008	0
ART 23 C 2 DLGS 75/2017 - DEC. FONDO RISPETTO LIMITE 2016	-4.201	0

Macrocategoria DIRIGENTI DI 2^ FASCIA

Voci di spesa :	Importo di competenza	
	Costituzione	Destinazione
totale Decurtazioni Fondo posizione e risultato	-193.710	0
totale Fondo posizione e risultato	720.648	0
Fondo retribuzione di posizione e risultato		
Destinazioni erogate per prestazioni rese nell'anno di riferimento		
RETRIBUZIONE DI POSIZIONE	0	456.499
totale Destinazioni erogate per prestazioni rese nell'anno di riferimento Fondo posizione e risultato	0	456.499
totale Fondo posizione e risultato	0	456.499
Totale	720.648	456.499

Macrocategoria PERSONALE NON DIRIGENTE

Voci di spesa :	Importo di competenza	
	Costituzione	Destinazione
Fondo risorse decentrate per le categorie B, C e D		
Risorse fisse aventi carattere di certezza e stabilità		
ART 63 C 1 CCNL 16-18 - UNICO IMPORTO CONSOLIDATO 2017	2.489.951	0
ART. 63 C 1 L F CCNL 16-18 - INCR. 0,1% M.S. 2015 - BCD	70.491	0
ART 63 C 2 L A CCNL 16-18 - RIA PERS. BCD CESSATO MIS INTERA	92.836	0
ART 2 C 3 DLGS 165/2001 - RISP. TRATT. EC. PRE-CCNL 94-97	285	0
ART 63 C 2 L E CCNL 16-18 - DIFF STIP BCD CESS ANNO PREC	244.579	0
totale Risorse fisse aventi carattere di certezza e stabilità Fondo BCD	2.898.142	0
Risorse variabili		
ART 43 L 449/1997 - ENTR. CONTO TERZI O UTENZA O SPONSOR.	450.660	0
ART 63 C 3 L D CCNL 16-18 - RIA CESS ANNO PREC MENS RESID	47.006	0
ART 63 C 3 L D CCNL 16-18 - DIFF STIP BCD CESS RATEO	126.353	0
ART 63 C 3 L E CCNL 16-18 - RISP STRAORD CONS ANNO PREC	17.688	0
ART 63 C 3 L F CCNL 16-18 - NUOVI SERVIZI O ACCR SERV ES	2.070.000	0
ART 64 C 6 CCNL 16-18 - RISORSE NON UTILIZZATE ANNO PRECED	434.561	0
totale Risorse variabili Fondo BCD	3.146.268	0
totale Fondo BCD	6.044.410	0
Fondo per la retribuzione di posizione e di risultato EP		
Risorse fisse aventi carattere di certezza e stabilità		
ART 65 C 1 CCNL 16-18 - UNICO IMPORTO CONSOLIDATO 2017	801.145	0

Macrocategoria PERSONALE NON DIRIGENTE

Voci di spesa :	Importo di competenza	
	Costituzione	Destinazione
ART. 65 C 1 L E CCNL 16-18 - INCR. 0,1% M.S. 2015 - EP	4.782	0
ART 65 C 2 L A CCNL 16-18 - RIA PERS. EP CESSATO MIS INTERA	12.812	0
ART 65 C 2 L D CCNL 16-18 - DIFF STIP EP CESS ANNO PREC	33.859	0
totale Risorse fisse aventi carattere di certezza e stabilità Fondo posizione e risultato EP	852.598	0
Risorse variabili		
ART 43 L 449/1997 - ENTR. CONTO TERZI O UTENZA O SPONSOR.	22.226	0
ART 65 C 3 L D CCNL 16-18 - RIA CESS ANNO PREC MENS RES	5.904	0
ART 65 C 3 L D CCNL 16-18 - DIFF STIP EP CESS RATEO	22.526	0
ART 66 C 4 CCNL 16-18 - RISORSE NON UTILIZZATE ANNO PRECED	557.557	0
totale Risorsa variabili Fondo posizione e risultato EP	608.213	0
Decurtazioni		
ART 23 C 2 DLGS 75/2017 - DEC. FONDO RISPETTO LIMITE 2016	-103.606	0
totale Decurtazioni Fondo posizione e risultato EP	-103.606	0
totale Fondo posizione e risultato EP	1.357.205	0
Straordinario (bilancio)		
Risorse a carico del bilancio		
ART 86 CCNL 06-09 - RIS STRAORDINARIO 2017	492.588	0
totale Risorse a carico del bilancio Straordinario (bilancio)	492.588	0
totale Straordinario (bilancio)	492.588	0

Macrocategoria PERSONALE NON DIRIGENTE

Voci di spesa :	Importo di competenza	
	Costituzione	Destinazione
Fondo risorse decentrate per le categorie B, C e D		
Destinazioni erogate per prestazioni rese nell'anno di riferimento		
ART 64 C 2 L A CCNL 16-18 - PERFORMANCE ORGANIZZATIVA	0	394.996
ART 64 C 2 L B CCNL 16-18 - PERFORMANCE INDIVIDUALE	0	617.450
ART 64 C 2 L C CCNL 16-18 - INDENNITÀ CONDIZIONI DI LAVORO	0	367.213
ART 64 C 2 L D CCNL 16-18 - INDENNITÀ RESPONSABILITÀ CAT D	0	338.847
ART 64 C 2 L E CCNL 16-18 - PEO BCD DECORR ANNO DI RIF.TO	0	405.406
ART 64 C 5 CCNL 16-18 - INDENNITÀ ACCESSORIA MENSILE	0	2.673.395
ALTRI ISTITUTI NON COMPRESI FRA I PRECEDENTI	0	552.685
totale Destinazioni erogate per prestazioni rese nell'anno di riferimento Fondo BCD	0	5.349.992
totale Fondo BCD	0	5.349.992
Fondo per la retribuzione di posizione e di risultato EP		
Destinazioni erogate per prestazioni rese nell'anno di riferimento		
ART 66 C 1 L A CCNL 16-18 - RETRIBUZIONE DI POSIZIONE	0	479.608
ART 66 C 1 L A CCNL 16-18 - RETRIBUZIONE DI RISULTATO	0	84.122
ART 66 C 1 L B CCNL 16-18 - PEO EP DECORR ANNO DI RIF.TO	0	40.423
totale Destinazioni erogate per prestazioni rese nell'anno di riferimento Fondo posizione e risultato EP	0	604.153
totale Fondo posizione e risultato EP	0	604.153
Straordinario (bilancio)		
Destinazioni erogate per prestazioni rese nell'anno di riferimento		
ART 86 CCNL 06-09 - PRESTAZIONI LAVORO STRAORDINARIO	0	337.262

Macrocategoria PERSONALE NON DIRIGENTE

Voci di spesa :	Importo di competenza	
	Costituzione	Destinazione
totale Destinazioni erogate per prestazioni rese nell'anno di riferimento Straordinario (bilancio)	0	337.262
totale Straordinario (bilancio)	0	337.262
Totale	7.894.203	6.291.407

SICI

Monitoraggio della contrattazione integrativa

Macrocategoria DIRIGENTI DI 2^A FASCIA

FONDO RELATIVO ALL'ANNO DI RILEVAZIONE / TEMPISTICA DELLA C.I.

353 In caso di certificazione disgiunta: data di certificazione della sola costituzione del fondo/i specificamente riferita all'anno di rilevazione (art. 40-bis, c.1 del Dlgs 165/2001)	19-10-2020
354 In caso di certificazione disgiunta: data di certificazione del solo contratto integrativo economico specificamente riferito al fondo/i dell'anno di rilevazione, sulla base di certificazione costituzione fondo effettuata in precedenza (art. 40-bis, c.1 del Dlgs 165/2001)	10-12-2019
355 In caso di certificazione congiunta: data di certificazione tanto della costituzione del fondo che del contratto integrativo economico specificamente riferito al fondo/i dell'anno di rilevazione (art. 40-bis, c.1 del Dlgs 165/2001)	
195 Annualità di ritardo nella certificazione del fondo/i contrattazione integrativa alla compilazione/rettifica della presente scheda (0=almeno costituzione fondo/i anno rilevazione certif.; 1=almeno costituzione fondo/i anno precedente certif. ecc.)	

RISPETTO DI SPECIFICI LIMITI DI LEGGE

428 Importo del limite 2016 riferito alla presente macrocategoria (euro)	467138
398 Totale risorse della tabella 15 della presente macro-categoria non rilevanti ai fini della verifica del limite art. 23 c. 2 Dlgs 75/2017 (euro)	253510

ORGANIZZAZIONE E INCARICHI

191 Numero complessivo di funzioni dirigenziali previste nell'ordinamento	12
268 Numero di posizioni dirigenziali effettivamente coperte alla data del 31.12 dell'anno di rilevazione per la fascia più elevata	7
269 Numero di posizioni dirigenziali effettivamente coperte alla data del 31.12 dell'anno di rilevazione per la fascia meno elevata	1
270 Numero di posizioni dirigenziali effettivamente coperte alla data del 31.12 dell'anno di rilevazione per le restanti fasce	4

136 Valore unitario su base annua della retribuzione di posizione previsto per la fascia più elevata (euro)	45758
179 Valore unitario su base annua della retribuzione di posizione previsto per la fascia meno elevata (euro)	23084
161 Valore unitario su base annua della retribuzione di posizione previsto per le restanti fasce (valore medio in euro)	34421
271 Numero di posizioni dirigenziali effettivamente coperte alla data del 31.12 dell'anno di rilevazione con incarico ad interim	1
272 Valore medio su base annua della retribuzione per gli incarichi dirigenziali ad interim (risultato in euro)	0
PERFORMANCE / RISULTATO	
402 L'ente ha rispettato l'indicazione di cui all'art. 48 c. 3 del Ccni 8.7.2019 di destinare non più dell'85% delle risorse complessive del fondo alla retribuzione di posizione (S/N)?	SI
137 Importo totale della retribuzione di risultato erogata a valere sul fondo dell'anno di rilevazione (euro)	0
115 Importo totale della retribuzione di risultato non erogata a seguito della valutazione non piena con riferimento al fondo dell'anno di rilevazione (euro)	
289 % delle risorse aggiuntive di cui all'art. 55, c. 7 del Ccni 5.3.2008 (variabile) in proporzione alle risorse stabili del fondo dell'anno di rilevazione	0,00 %
159 Le retribuzioni di risultato sono correlate alla valutazione della prestazione dei dirigenti (S/N)?	SI
273 Sono utilizzati indicatori di risultato attinenti all'Ufficio o all'Ente nel suo complesso per la valutazione della retribuzione di risultato (S/N)?	SI
274 Sono utilizzati giudizi del nucleo di valutazione o di altro analogo organismo per la valutazione della retribuzione di risultato (S/N)?	SI
275 Sono utilizzati ai fini della valutazione dei dirigenti meccanismi di confronto con le performance di altri enti (benchmarking) (S/N)?	NO
INFORMAZIONI / CHIARIMENTI	
209 Informazioni/chiarimenti da parte dell'Organo di controllo (max 1.500 caratteri)	
127 Informazioni/chiarimenti da parte dell'Amministrazione (max 1.500 caratteri)	

Macrocategoria PERSONALE NON DIRIGENTE**FONDO RELATIVO ALL'ANNO DI RILEVAZIONE / TEMPISTICA DELLA C.I.**

353 In caso di certificazione disgiunta: data di certificazione della sola costituzione del fondo/i specificamente riferita all'anno di rilevazione (art. 40-bis, c.1 del Dlgs 165/2001) 10-07-2020

354 In caso di certificazione disgiunta: data di certificazione del solo contratto integrativo economico specificamente riferito al fondo/i dell'anno di rilevazione, sulla base di certificazione costituzione fondo effettuata in precedenza (art. 40-bis, c.1 del Dlgs 165/2001) 27-07-2020

355 In caso di certificazione congiunta: data di certificazione tanto della costituzione del fondo che del contratto integrativo economico specificamente riferito al fondo/i dell'anno di rilevazione (art. 40-bis, c.1 del Dlgs 165/2001)

195 Annualità di ritardo nella certificazione del fondo/i contrattazione integrativa alla compilazione/rettifica della presente scheda (0=almeno costituzione fondo/i anno rilevazione certif.; 1=almeno costituzione fondo/i anno precedente certif. ecc.) 0

RISPETTO DI SPECIFICI LIMITI DI LEGGE

428 Importo del limite 2016 riferito alla presente macrocategoria (euro) 6590273

398 Totale risorse della tabella 15 della presente macro-categoria non rilevanti ai fini della verifica del limite art. 23 c. 2 Dlgs 75/2017 (euro) 2091745

432 Incrementi differenziali stipendiali non rilevanti ex art. 11, comma 1, lettera a) DL 135/2018 determinati dagli incrementi stipendiali previsti dall'articolo 60, comma 1 del CCNL 2016-18 nonché dal conglobamento dell'IVC ai sensi del comma 4 del medesimo CCNL (valore a regime, euro) 27435

362 Importo del limite di cui all'art. 9, comma 28 del decreto legge n. 78/2010 riferito all'anno corrente (euro) 0

364 Importo del limite di cui all'art. 9, comma 28 del decreto legge n. 78/2010 utilizzato ai fini delle assunzioni effettuate nell'anno corrente ai sensi dell'art. 20, comma 3 del Dlgs 75/2017 (stipendio, accessorio e O.R. a carico dell'amministrazione) 0

ORGANIZZAZIONE E INCARICHI



113 Numero di posizioni EP in essere al 31.12 per la fascia di retribuzione di posizione più elevata 57

139 Numero di posizioni di EP in essere al 31.12 per la fascia di retribuzione di posizione meno elevata	20
192 Numero di posizioni di EP in essere al 31.12 per le restanti fasce	27
126 Valore unitario su base annua della retribuzione di posizione del personale EP previsto per la fascia più elevata (euro)	6175
208 Valore unitario su base annua della retribuzione di posizione del personale EP previsto per la fascia meno elevata (euro)	3099
135 Valore unitario su base annua della retribuzione di posizione del personale EP previsto per le restanti fasce (valore medio in euro)	4225
193 Numero complessivo delle posizioni e delle funzioni a cui è attribuita l'indennità di cui all'art. 91, c. 2 del Ccnl 16.10.2008 al 31.12 dell'anno di rilevazione	12
142 Valore unitario su base annua dell'indennità di cui all'art. 91, c. 2 del Ccnl 16.10.2008 previsto nell'anno di rilevazione (valore medio in euro)	1200
281 Numero complessivo degli incarichi di responsabilità attribuiti al personale della categoria D di cui all'art. 91, c. 3 del Ccnl 16.10.2008 al 31.12 dell'anno di rilevazione	141
282 Valore unitario su base annua dell'indennità di cui all'art. 91, c. 3 del Ccnl 16.10.2008 previsto nell'anno di rilevazione (valore medio in euro)	3600
PROGRESSIONI ECONOMICHE ORIZZONTALI A VALERE SUL FONDO DELL'ANNO DI RILEVAZIONE	
181 È stata verificata la sussistenza del requisito di cui all'art. 79, c. 2 ultimo periodo del Ccnl 16.10.2008 (S/N)?	SI
111 Numero dei dipendenti che hanno concorso alle procedure per le PEO a valere sul fondo dell'anno di rilevazione	927
188 Numero totale delle PEO effettuate a valere sul fondo dell'anno di rilevazione	442
119 Le PEO riferite all'anno di rilevazione sono riferite ad un numero limitato di dipendenti (cioè non superiori al 50% degli aventi diritto) ed operate con carattere di selettività secondo quanto previsto dall'art. 23 c. 2 del DLgs 150/2009 (S/N)?	SI
266 Le PEO riferite all'anno di rilevazione hanno rispettato il principio di non retrodatazione oltre il 1 gennaio dell'anno di conclusione del procedimento (S/N)?	SI
133 Importo delle risorse destinate alle PEO contrattate e certificate a valere sul fondo dell'anno di rilevazione (euro)	459644
PERFORMANCE / RISULTATO	

389 L'ente ha rispettato l'indicazione di cui all'art. 64 c. 3 del Ccnl 19.4.2018 di destinare almeno il 30% di specifiche risorse variabili del fondo dell'anno di rilevazione a performance organizzativa (S/N)?	SI
390 Importo totale dei premi correlati alla performance individuale B-C-D erogata a valere sul fondo dell'anno di rilevazione (euro)	617450
391 Importo totale dei premi correlati alla performance collettiva B-C-D erogata a valere sul fondo dell'anno di rilevazione (euro)	394997
392 Importo totale dei premi correlati alla performance B-C-D non erogati a seguito della valutazione non piena con riferimento al fondo dell'anno di rilevazione (euro)	3144
283 Importo totale della retribuzione di risultato erogata al personale di categoria EP, a valere sul relativo fondo dell'anno di rilevazione (euro)	84122
285 Importo totale della retribuzione di risultato non erogata al personale di categoria EP a seguito della valutazione non piena con riferimento al relativo fondo dell'anno di rilevazione (euro)	243
175 % delle risorse aggiuntive di cui all'art. 87, c. 2 del Ccnl 16.10.2008 (variabile) in proporzione alle risorse stabili del fondo BCD dell'anno di rilevazione	71,43 %
284 % delle risorse aggiuntive di cui all'art. 87, c. 2 del Ccnl 16.10.2008 (variabile) in proporzione alle risorse stabili del fondo EP dell'anno di rilevazione	0,00 %
INFORMAZIONI / CHIARIMENTI	
209 Informazioni/chiarimenti da parte dell'Organo di controllo (max 1.500 caratteri)	
127 Informazioni/chiarimenti da parte dell'Amministrazione (max 1.500 caratteri)	
Sezione GEN: I Fondi 2020 per il trattamento accessorio ex art. 63 e 65 del CCNL 19.4.2018 sono stati certificati dal Collegio dei Revisori dei Conti in data 10.7.2020. Il Fondo 2020 per il trattamento accessorio ex art. 86 del CCNL 16.10.2008 è stato certificato dal Collegio dei Revisori dei Conti in data 24.2.2020 Sezione ORG: Il numero degli incarichi di responsabilità al 31.12.2020 non tiene conto degli incarichi conferiti ad interim, che sono a titolo gratuito.	



Macrocategoria DIRIGENTI DI 2^A FASCIA
Sezione RISPETTO DI SPECIFICI LIMITI DI LEGGE

Importo del limite 2016 riferito alla presente macrocategoria (euro)	467138
Totale risorse della tabella 15 (e, ove previste, anche della sezione LEG della scheda SICI) della presente macro-categoria non rilevanti ai fini della verifica del limite art. 23 c. 2 Dlgs 75/2017 (euro)	253510

Macrocategoria DIRIGENTI DI 2^ FASCIA
Sezione ORGANIZZAZIONE E INCARICHI

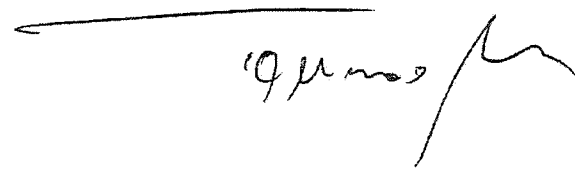

Numero complessivo di funzioni dirigenziali previste nell'ordinamento	12
Numero di posizioni dirigenziali effettivamente coperte alla data del 31.12 dell'anno di rilevazione per la fascia più elevata	7
Numero di posizioni dirigenziali effettivamente coperte alla data del 31.12 dell'anno di rilevazione per la fascia meno elevata	1
Numero di posizioni dirigenziali effettivamente coperte alla data del 31.12 dell'anno di rilevazione per le restanti fasce	4
Valore unitario su base annua della retribuzione di posizione previsto per la fascia più elevata (euro)	45758
Valore unitario su base annua della retribuzione di posizione previsto per la fascia meno elevata (euro)	23084
Valore unitario su base annua della retribuzione di posizione previsto per le restanti fasce (valore medio in euro)	34421
Numero di posizioni dirigenziali effettivamente coperte alla data del 31.12 dell'anno di rilevazione con incarico ad interim	1
Valore medio su base annua della retribuzione per gli incarichi dirigenziali ad interim (risultato in euro)	0

Macrocategoria DIRIGENTI DI 2^ FASCIA
Sezione INFORMAZIONI / CHIARIMENTI

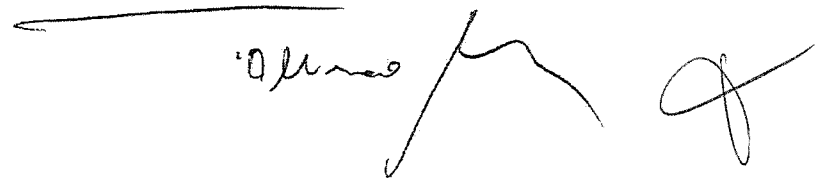
Informazioni/chiarimenti da parte dell'Organo di controllo (max 1.500 caratteri)

Informazioni/chiarimenti da parte dell'Amministrazione (max 1.500 caratteri)

Macrocategoria DIRIGENTI DI 2^A FASCIA
Sezione PERFORMANCE / RISULTATO

L'ente ha rispettato l'indicazione di cui all'art. 48 c. 3 del Ccni 8.7.2019 di destinare non più dell'85% delle risorse complessive del fondo alla retribuzione di posizione (S/N)?	SI
Importo totale della retribuzione di risultato erogata a valere sul fondo dell'anno di rilevazione (euro)	105710
Importo totale della retribuzione di risultato non erogata a seguito della valutazione non piena con riferimento al fondo dell'anno di rilevazione (euro)	2169
% delle risorse aggiuntive di cui all'art. 55, c. 7 del Ccni 5.3.2008 (variabile) in proporzione alle risorse stabili del fondo dell'anno di rilevazione	0,00
Le retribuzioni di risultato sono correlate alla valutazione della prestazione dei dirigenti (S/N)?	SI
Sono utilizzati indicatori di risultato attinenti all'Ufficio o all'Ente nel suo complesso per la valutazione della retribuzione di risultato (S/N)?	SI
Sono utilizzati giudizi del nucleo di valutazione o di altro analogo organismo per la valutazione della retribuzione di risultato (S/N)?	SI
Sono utilizzati ai fini della valutazione dei dirigenti meccanismi di confronto con le performance di altri enti (benchmarking) (S/N)?	NO

A handwritten signature in black ink, consisting of a long horizontal line followed by a stylized, cursive signature.

Macrocategoria PERSONALE NON DIRIGENTE


Sezione FONDO RELATIVO ALL'ANNO DI RILEVAZIONE / TEMPISTICA DELLA C.I.

In caso di certificazione disgiunta: data di certificazione della sola costituzione del fondo/i specificamente riferita all'anno di rilevazione (art. 40-bis, c.1 del Dlgs 165/2001)	10-07-2020
In caso di certificazione disgiunta: data di certificazione del solo contratto integrativo economico specificamente riferito al fondo/i dell'anno di rilevazione, sulla base di certificazione costituzione fondo effettuata in precedenza (art. 40-bis, c.1 del Dlgs 165/2001)	27-07-2020
In caso di certificazione congiunta: data di certificazione tanto della costituzione del fondo che del contratto integrativo economico specificamente riferito al fondo/i dell'anno di rilevazione (art. 40-bis, c.1 del Dlgs 165/2001)	
Annualità di ritardo nella certificazione del fondo/i contrattazione integrativa alla compilazione/rettifica della presente scheda (0=almeno costituzione fondo/i anno rilevazione certif.; 1=almeno costituzione fondo/i anno precedente certif. ecc.)	0

[Handwritten signature]

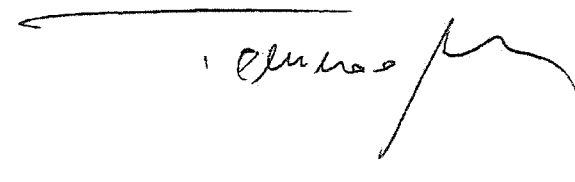

Macrocategoria PERSONALE NON DIRIGENTE
Sezione RISPETTO DI SPECIFICI LIMITI DI LEGGE

Importo del limite 2016 riferito alla presente macrocategoria (euro)	6590273
Totale risorse della tabella 15 (e, ove previste, anche della sezione LEG della scheda SICI) della presente macro-categoria non rilevanti ai fini della verifica del limite art. 23 c. 2 Dlgs 75/2017 (euro)	2091745
Incrementi differenziali stipendiali non rilevanti ex art. 11, comma 1, lettera a) DL 135/2018 determinati dagli incrementi stipendiali previsti dall'articolo 60, comma 1 del CCNL 2016-18 nonché dal conglobamento dell'IVC ai sensi del comma 4 del medesimo CCNL (valore a regime, euro)	27435
Importo del limite di cui all'art. 9, comma 28 del decreto legge n. 78/2010 riferito all'anno corrente (euro)	0
Importo del limite di cui all'art. 9, comma 28 del decreto legge n. 78/2010 utilizzato ai fini delle assunzioni effettuate nell'anno corrente ai sensi dell'art. 20, comma 3 del Dlgs 75/2017 (stipendio, accessorio e O.R. a carico dell'amministrazione)	0




Macrocategoria PERSONALE NON DIRIGENTE
Sezione ORGANIZZAZIONE E INCARICHI

Numero di posizioni EP in essere al 31.12 per la fascia di retribuzione di posizione più elevata	57
Numero di posizioni di EP in essere al 31.12 per la fascia di retribuzione di posizione meno elevata	20
Numero di posizioni di EP in essere al 31.12 per le restanti fasce	27
Valore unitario su base annua della retribuzione di posizione del personale EP previsto per la fascia più elevata (euro)	6175
Valore unitario su base annua della retribuzione di posizione del personale EP previsto per la fascia meno elevata (euro)	3099
Valore unitario su base annua della retribuzione di posizione del personale EP previsto per le restanti fasce (valore medio in euro)	4225
Numero complessivo delle posizioni e delle funzioni a cui è attribuita l'indennità di cui all'art. 91, c. 2 del Ccnl 16.10.2008 al 31.12 dell'anno di rilevazione	12
Valore unitario su base annua dell'indennità di cui all'art. 91, c. 2 del Ccnl 16.10.2008 previsto nell'anno di rilevazione (valore medio in euro)	1200
Numero complessivo degli incarichi di responsabilità attribuiti al personale della categoria D di cui all'art. 91, c. 3 del Ccnl 16.10.2008 al 31.12 dell'anno di rilevazione	141
Valore unitario su base annua dell'indennità di cui all'art. 91, c. 3 del Ccnl 16.10.2008 previsto nell'anno di rilevazione (valore medio in euro)	3600

Macrocategoria PERSONALE NON DIRIGENTE
Sezione PROGRESSIONI ECONOMICHE ORIZZONTALI A VALERE SUL FONDO DELL'ANNO
DI RILEVAZIONE


È stata verificata la sussistenza del requisito di cui all'art. 79, c. 2 ultimo periodo del Ccni 16.10.2008 (S/N)?	SI
Numero dei dipendenti che hanno concorso alle procedure per le PEO a valere sul fondo dell'anno di rilevazione	927
Numero totale delle PEO effettuate a valere sul fondo dell'anno di rilevazione	442
Le PEO riferite all'anno di rilevazione sono riferite ad un numero limitato di dipendenti (cioè non superiori al 50% degli aventi diritto) ed operate con carattere di selettività secondo quanto previsto dall'art. 23 c. 2 del DLgs 150/2009 (S/N)?	SI
Le PEO riferite all'anno di rilevazione hanno rispettato il principio di non retrodatazione oltre il 1 gennaio dell'anno di conclusione del procedimento (S/N)?	SI
Importo delle risorse destinate alle PEO contrattate e certificate a valere sul fondo dell'anno di rilevazione (euro)	459644



Macrocategoria PERSONALE NON DIRIGENTE
Sezione PERFORMANCE / RISULTATO

L'ente ha rispettato l'indicazione di cui all'art. 64 c. 3 del Ccnl 19.4.2018 di destinare almeno il 30% di specifiche risorse variabili del fondo dell'anno di rilevazione a performance organizzativa (S/N)?	SI
Importo totale dei premi correlati alla performance individuale B-C-D erogata a valere sul fondo dell'anno di rilevazione (euro)	672443
Importo totale dei premi correlati alla performance collettiva B-C-D erogata a valere sul fondo dell'anno di rilevazione (euro)	406839
Importo totale dei premi correlati alla performance B-C-D non erogati a seguito della valutazione non piena con riferimento al fondo dell'anno di rilevazione (euro)	3494
Importo totale della retribuzione di risultato erogata al personale di categoria EP a valere sul relativo fondo dell'anno di rilevazione (euro)	120113
Importo totale della retribuzione di risultato non erogata al personale di categoria EP a seguito della valutazione non piena con riferimento al relativo fondo dell'anno di rilevazione (euro)	304
% delle risorse aggiuntive di cui all'art. 87, c. 2 del Ccnl 16.10.2008 (variabile) in proporzione alle risorse stabili del fondo BCD dell'anno di rilevazione	71,43
% delle risorse aggiuntive di cui all'art. 87, c. 2 del Ccnl 16.10.2008 (variabile) in proporzione alle risorse stabili del fondo EP dell'anno di rilevazione	0,00

Alunno




Macrocategoria PERSONALE NON DIRIGENTE
Sezione INFORMAZIONI / CHIARIMENTI

Informazioni/chiarimenti da parte dell'Organo di controllo (max 1.500 caratteri)

Informazioni/chiarimenti da parte dell'Amministrazione (max 1.500 caratteri)

Sezione GEN: I Fondi 2020 per il trattamento accessorio ex art.63 e 65 del CCNL 19.4.2018 sono stati certificati dal Collegio dei Revisori dei Conti in data 10.7.2020. Il Fondo 2020 per il trattamento accessorio ex art. 86 del CCNL 16.10.2008 e stato certificato dal Collegio dei Revisori dei Conti in data 24.2.2020 Sezione ORG: Il numero degli incarichi di responsabilita al 31.12.2020 non tiene conto degli incarichi conferiti ad interim, che sono a titolo gratuito.



Handwritten signature and initials, possibly reading "10/11/2020" followed by a stylized signature.

Anno **2020** Tipologia Istituzione **Q - UNIVERSITA'**
 Istituzione **9149 - UNIVERSITA' DEGLI STUDI DI NAPOLI FEDERICO II** Contratto **UNIV - UNIVERSITA'**
 Fase/Stato Rilevazione: **Approvazione/Attiva** Data Creazione Stampa: **23/09/2022 09:43:47**
 Tabella: **T15 - Fondo per la contrattazione integrativa**

Macrocategoria: 2F DIRIGENTI DI 2ª FASCIA Finanzia	Importo	Macrocategoria: 2F DIRIGENTI DI 2ª FASCIA Utilizza	Importo	Macrocategoria: ND PERSONALE NON DIRIGENTE Finanzia	Importo	Macrocategoria: ND PERSONALE NON DIRIGENTE Utilizza	Importo
F76G - FONDO 2004 CERT ORG CONTR./PARTE FISSA (ART1 C189 L266/05)	605.014	U448 - RETRIBUZIONE DI POSIZIONE	456.159	F03N - ART 63 C 1 CCNL 18-18 - UNICO IMPORTO CONSOLIDATO 2017	2.489.951	U01Q - PROGRESSIONI ORIZZONTALI BCD - STORICHE	
F17A - INCREMENTI CCNL 04-05 (ART. 7 C. 1 ALINEA 2 E 3)	13.416	U449 - RETRIBUZIONE DI RISULTATO	105.710	F10W - ART. 63 C 2 L F CCNL 18-18 - INCR. 0,1% M.S. 2015 - BCD	70.491	U01R - PREMI CORRELATI ALLA PERFORMANCE ORGANIZZATIVA	406.839
F85G - INCREMENTI CCNL 06-09 (ART. 22 C. 1)	11.327	U02I - RETRIBUZIONE DI RISULTATO (ONNICOMPENSIVITÀ)		F03S - ART 63 C 2 L B CCNL 16-18 - INCR. RID. STAB. STRAORDINARIO		U01S - PREMI CORRELATI ALLA PERFORMANCE INDIVIDUALE	672.443
F86G - INCREMENTI CCNL 08-09 (ART. 7 C. 1)	3.978			F03O - ART 63 C 2 L A CCNL 16-18 - RIA PERS. BCD CESSATO MIS INTERA	92.836	U01T - INDENNITÀ CORRELATE ALLE CONDIZIONI DI LAVORO	367.213
F10V - INCREMENTI CCNL 16-18 (ART. 47, C. 2)	7.969			F70A - ART 2 C 3 DLGS 165/2001 - RISP. TRATT. EC. PRE-CCNL 94-97	285	U01U - INDENNITÀ CORRELATE PARTICOLARI RESPONSABILITÀ - CAT. D	338.807
F18A - RIA PERSONALE CESSATO INTERO IMPORTO(ART62 C4 P1 CCNL 02-05)	19.144			F03T - ART 63 C 2 L D CCNL 16-18 - INCR STAB DOT ORG E RELAT COPERT		U01V - INDENNITÀ CORRELATE PARTICOLARI RESPONSABILITÀ - CAT. B - C	
F19A - INCR DOT ORG O RIORG STABILE SERVIZI (ART.62 C.7 CCNL 02-05)				F03U - ART 63 C 2 L E CCNL 16-18 - DIFF STIP BCD CESS ANNO PREC	244.579	U01W - PROGRESSIONI ECONOMICHE ORIZZONTALI - ANNO DI RIFERIMENTO	405.406
F998 - ALTRE RISORSE FISSE CON CARATTERE DI CERTEZZA E STABILITÀ	10.103			F998 - ALTRE RISORSE FISSE CON CARATTERE DI CERTEZZA E STABILITÀ		U01X - WELFARE INTEGRATIVO A CARICO DEL FONDO	
F50H - ART 43 L 449/1997 - ENTR. CONTO TERZI O UTENZA O SPONSOR.				F50H - ART 43 L 449/1997 - ENTR. CONTO TERZI O UTENZA O SPONSOR.	450.660	U22I - ART 113 DLGS 50/2016 - INCENTIVI FUNZIONI TECNICHE	
F51H - ART 43 L 449/1997 - RISPARMI DI GESTIONE				F51H - ART 43 L 449/1997 - RISPARMI DI GESTIONE		U23I - ART 92 CC 5-6 DLGS 163/2006 - INCENTIVI PROG.NE AD ES.TO	
F96H - ART 16 CC 4-5-6 DL 98/11 - RISP. PIANI RAZIONALIZZAZIONE				F96H - ART 16 CC 4-5-6 DL 98/11 - RISP. PIANI RAZIONALIZZAZIONE		U00N - ART 9, CC 3,6 DL 90/2014 - COMP. AVVOCATI	
F10M - ART 9 C 3 DL 90/2014 - COMP AVVOCATI CARICO CONTROPARTI				F00N - ART 113 DLGS 50/2016 - QUOTE INCENTIVI FUNZIONI TECNICHE		U01Y - COMPENSI PREVISTI DA ALTRE SPECIFICHE DISPOSIZIONI DI LEGGE	
F10N - ART 9 C 6 DL 90/2014 - COMP AVVOCATI SPESE COMPENSATE				F00Q - ART 92 CC 5-6 DLGS 163/06 - QUOTE PROG.NE AD ESAURIMENTO		U01Z - INDENNITÀ ACCESSORIA MENSILE	2.675.929

F21A - SPECIFICHE DISP. DI LEGGE (ART. 62 C. 3 L. B CCNL 02-05)			F10M - ART 9 C 3 DL 90/2014 - COMP AVVOCATI CARICO CONTROPARTI		U998 - ALTRI ISTITUTI NON COMPRESI FRA I PRECEDENTI	552.685
F22A - MAGG. ENTR. O EC. GEST. (ART. 62 C. 3 L. C CCNL 02-05)			F10N - ART 9 C 6 DL 90/2014 - COMP AVVOCATI SPESE COMPENSATE		U02B - PROGRESSIONI ORIZZONTALI A CARICO BILANCIO - IMPIEGHI BCD	
F23A - INCARICHI AGG.VI E COMP. PROF.LI (ART.62 C.3 L.D CCNL02-05)	2.998		F03V - ART 63 C 3 L C CCNL 16-18 - ALTRE SPEC. DISP. DI LEGGE		U02C - PROGRESSIONI ORIZZONTALI EP - STORICHE	
F87G - RIA PERS CESS. ANNO PREC MENS RES.(ART.62 C.4 P2 CCNL 02-05)			F03W - ART 63 C 3 L D CCNL 16-18 - RIA CESS ANNO PREC MENS RESID	47.006	U02D - RETRIBUZIONE DI POSIZIONE	480.550
F24A - ATT NUOVI SERV O MIGL SERV ES - VAR (ART.62 C.7 CCNL02-05)			F03X - ART 63 C 3 L D CCNL 16-18 - DIFF STIP BCD CESS RATEO	126.353	U02E - RETRIBUZIONE DI RISULTATO	120.113
F995 - ALTRE RISORSE VARIABILI			F03Y - ART 63 C 3 L E CCNL 16-18 - RISP STRAORD CONS ANNO PREC	17.688	U02F - ART 66 C 1 L B CCNL 16-18 - PEO EP DECORR ANNO DI RIF.TO	40.423
F999 - SOMME NON UTILIZZATE FONDO ANNO PRECEDENTE	240.409		F04J - ART 63 C 3 L F CCNL 16-18 - NUOVI SERVIZI O ACCR SERV ES	2.070.000	U02G - ART 66 C 2 L C CCNL 16-18 - WELFARE INT.VO CARICO FONDO EP	
F02P - ART 1 C 189 L 266/05 - DEC. FONDO RISPETTO LIMITE 2004-10%	-60.501		F04L - ART 64 C 6 CCNL 16-18 - RISORSE NON UTILIZZATE ANNO PRECED	434.561	U22I - ART 113 DLGS 50/2016 - INCENTIVI FUNZIONI TECNICHE	
F27I - ART 1 C 456 L 147/2013 - DECURTAZIONE PERMANENTE	-129.008		F995 - ALTRE RISORSE VARIABILI		U23I - ART 92 CC 5-6 DLGS 163/2006 - INCENTIVI PROG.NE AD ES.TO	
F00P - ART 23 C 2 DLGS 75/2017 - DEC. FONDO RISPETTO LIMITE 2016	-4.201		F04M - ART 68 C 4 CCNL 06-09 - DEC PER PROGR ECONOM ORIZZONTALI BCD		U00N - ART 9, CC 3,6 DL 90/2014 - COMP. AVVOCATI	
F01S - ART 40 C 3-Q DLGS 165/2001 - DEC. ANNO PER PIANI DI RECUP.			F02P - ART 1 C 189 L 266/05 - DEC. FONDO RISPETTO LIMITE 2004-10%		U02H - ART 66 C 2 L D CCNL 16-18 - ALTRE SPEC. DISP. DI LEGGE	
F01P - ALTRE DECURTAZIONI NON COMPRESI FRA LE PRECEDENTI			F27I - ART 1 C 456 L 147/2013 - DECURTAZIONE PERMANENTE		U998 - ALTRI ISTITUTI NON COMPRESI FRA I PRECEDENTI	
			F00P - ART 23 C 2 DLGS 75/2017 - DEC. FONDO RISPETTO LIMITE 2016		U02J - PROGRESSIONI ORIZZONTALI A CARICO BILANCIO - IMPIEGHI EP	
			F01S - ART 40 C 3-Q DLGS 165/2001 - DEC. ANNO PER PIANI DI RECUP.		U06C - ART 66 CCNL 06-09 - PRESTAZIONI LAVORO STRAORDINARIO	337.262
			F01P - ALTRE DECURTAZIONI NON COMPRESI FRA LE PRECEDENTI			
			F04N - DIFFERENZIALI STIPENDIALI A CARICO BILANCIO - RISORSE BCD			
			F04O - ART 65 C 1 CCNL 16-18 - UNICO IMPORTO CONSOLIDATO 2017	801.145		

				F10X - ART. 65 C 2 L E CCNL 16-18 - INCR. 0,1% M.S. 2015 - EP	4.782		
				F04P - ART 65 C 2 L A CCNL 16-18 - RIA PERS. EP CESSATO MIS INTERA	12.812		
				F70A - ART 2 C 3 DLGS 165/2001 - RISP. TRATT. EC. PRE-CCNL 94- 97			
				F04Q - ART 65 C 2 L C CCNL 16-18 - INCR STAB DOT ORG E RELAT COPERT			
				F04R - ART 65 C 2 L D CCNL 16-18 - DIFF STIP EP CESS ANNO PREC	33.859		
				F998 - ALTRE RISORSE FISSE CON CARATTERE DI CERTEZZA E STABILITA			
				F50H - ART 43 L 449/1997 - ENTR. CONTO TERZI O UTENZA O SPONSOR.	22.226		
				F51H - ART 43 L 449/1997 - RISPARMI DI GESTIONE			
				F96H - ART 16 CC 4-5-6 DL 98/11 - RISP. PIANI RAZIONALIZZAZIONE			
				F00N - ART 113 DLGS 50/2016 - QUOTE INCENTIVI FUNZIONI TECNICHE			
				F00Q - ART 92 CC 5-6 DLGS 163/06 - QUOTE PROG.NE AD ESAURIMENTO			
				F10M - ART 9 C 3 DL 90/2014 - COMP AVVOCATI CARICO CONTROPARTI			
				F10N - ART 9 C 6 DL 90/2014 - COMP AVVOCATI SPESE COMPENSATE			
				F04S - ART 65 C 3 L C CCNL 16-18 - ALTRE SPEC. DISP. DI LEGGE			
				F04T - ART 65 C 3 L D CCNL 16-18 - RIA CESS ANNO PREC MENS RES	5.904		
				F04U - ART 65 C 3 L D CCNL 16-18 - DIFF STIP EP CESS RATEO	22.526		
				F04V - ART 65 C 3 L E CCNL 16-18 - FINANZ INC AGGVI DA TERZI			
				F04W - ART 65 C 3 L E CCNL 16-18 - FINANZ INC AGGVI CONTO AMM.NE			
				F04X - ART 65 C 3 L F CCNL 16-18 - NUOVI SERVIZI O ACCR SERV ES			

				F04Z - ART 66 C 4 CCNL 16-18 - RISORSE NON UTILIZZATE ANNO PRECED	557.557		
				F995 - ALTRE RISORSE VARIABILI			
				F05J - ART 88 C 4 CCNL 06-09 - DEC PER PROGR ECONOM ORIZZONTALI EP			
				F02P - ART 1 C 189 L 266/05 - DEC. FONDO RISPETTO LIMITE 2004-10%			
				F27I - ART 1 C 456 L 147/2013 - DECURTAZIONE PERMANENTE			
				F00P - ART 23 C 2 DLGS 75/2017 - DEC. FONDO RISPETTO LIMITE 2016	-103.606		
				F01S - ART 40 C 3-Q DLGS 165/2001 - DEC. ANNO PER PIANI DI RECUP.			
				F01P - ALTRE DECURTAZIONI NON COMPRESSE FRA LE PRECEDENTI			
				F05K - DIFFERENZIALI STIPENDIALI A CARICO BILANCIO - RISORSE EP			
				F15Z - ART 86 CCNL 06-09 - RIS STRAORDINARIO 2017	492.588		
				F16J - ART 63 C 2 L B CCNL 16-18 - RID. STAB. STRAORDINARIO			
				F01P - ALTRE DECURTAZIONI NON COMPRESSE FRA LE PRECEDENTI			
Totale	720.648	Totale	561.669	Totale	7.894.203	Totale	6.397.670

