



UNIVERSITÀ DEGLI STUDI DI NAPOLI FEDERICO II

# BILANCIO UNICO D'ATENEIO DI ESERCIZIO AL 31.12.2021

*in forma sintetica, aggregata e semplificata  
con rappresentazioni grafiche*  
Decreto Legislativo 14 marzo 2013, n. 33



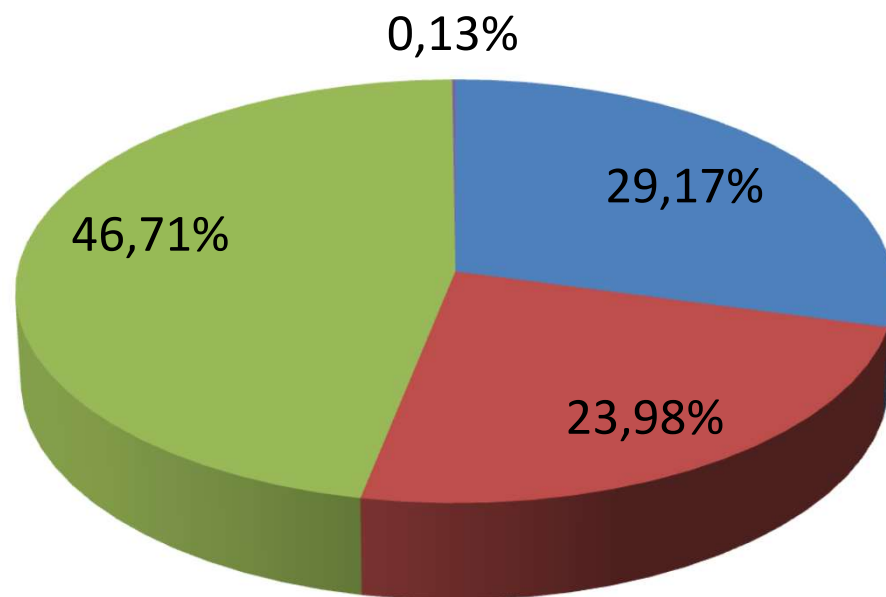
# STATO PATRIMONIALE

ATTIVO		PASSIVO E PATRIMONIO NETTO	
IMMOBILIZZAZIONI	423.510.863	PATRIMONIO NETTO	419.039.607
CREDITI	348.071.692	FONDI PER RISCHI ED ONERI	189.628.301
DISPONIBILITA' LIQUIDE	678.130.963	DEBITI	120.360.850
RATEI E RISCONTI ATTIVI	1.944.983	RATEI E RISCONTI PASSIVI E CONTRIBUTI AGLI INVESTIMENTI	704.408.624
		TOTALE	1.433.437.382
		RISULTATO D'ESERCIZIO	18.221.119
<b>TOTALE ATTIVO</b>	<b>1.451.658.501</b>	<b>TOTALE PASSIVO E PATRIMONIO NETTO</b>	<b>1.451.658.501</b>
CONTI D'ORDINE DELL'ATTIVO	213.970.659	CONTI D'ORDINE DEL PASSIVO	213.970.659



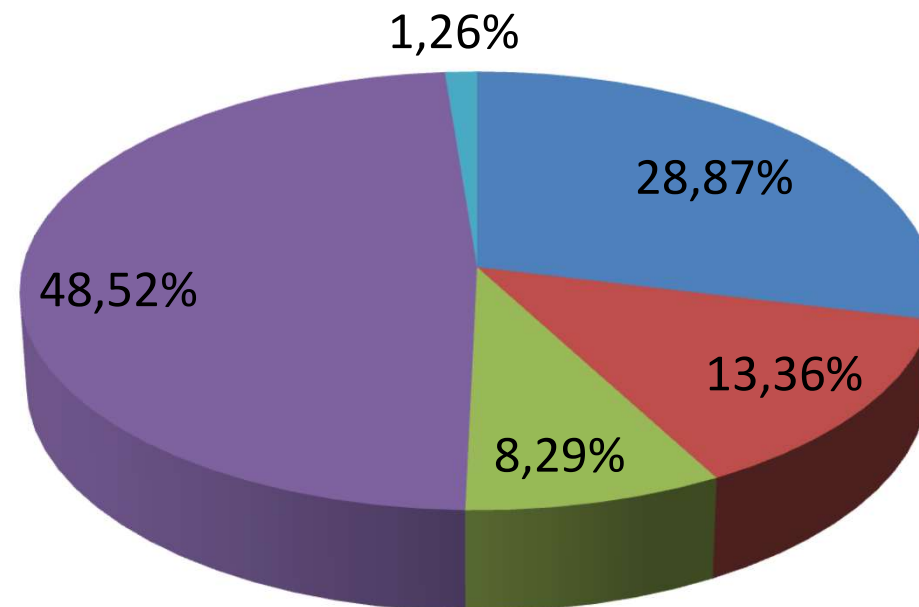
## STATO PATRIMONIALE

**ATTIVO**



- IMMOBILIZZAZIONI
- CREDITI
- DISPONIBILITA' LIQUIDE
- RATEI E RISCONTI ATTIVI

**PASSIVO E PATRIMONIO NETTO**



- PATRIMONIO NETTO
- FONDI PER RISCHI ED ONERI
- DEBITI
- RATEI E RISCONTI PASSIVI E CONTRIB. INVESTIMENTI
- RISULTATO D'ESERCIZIO

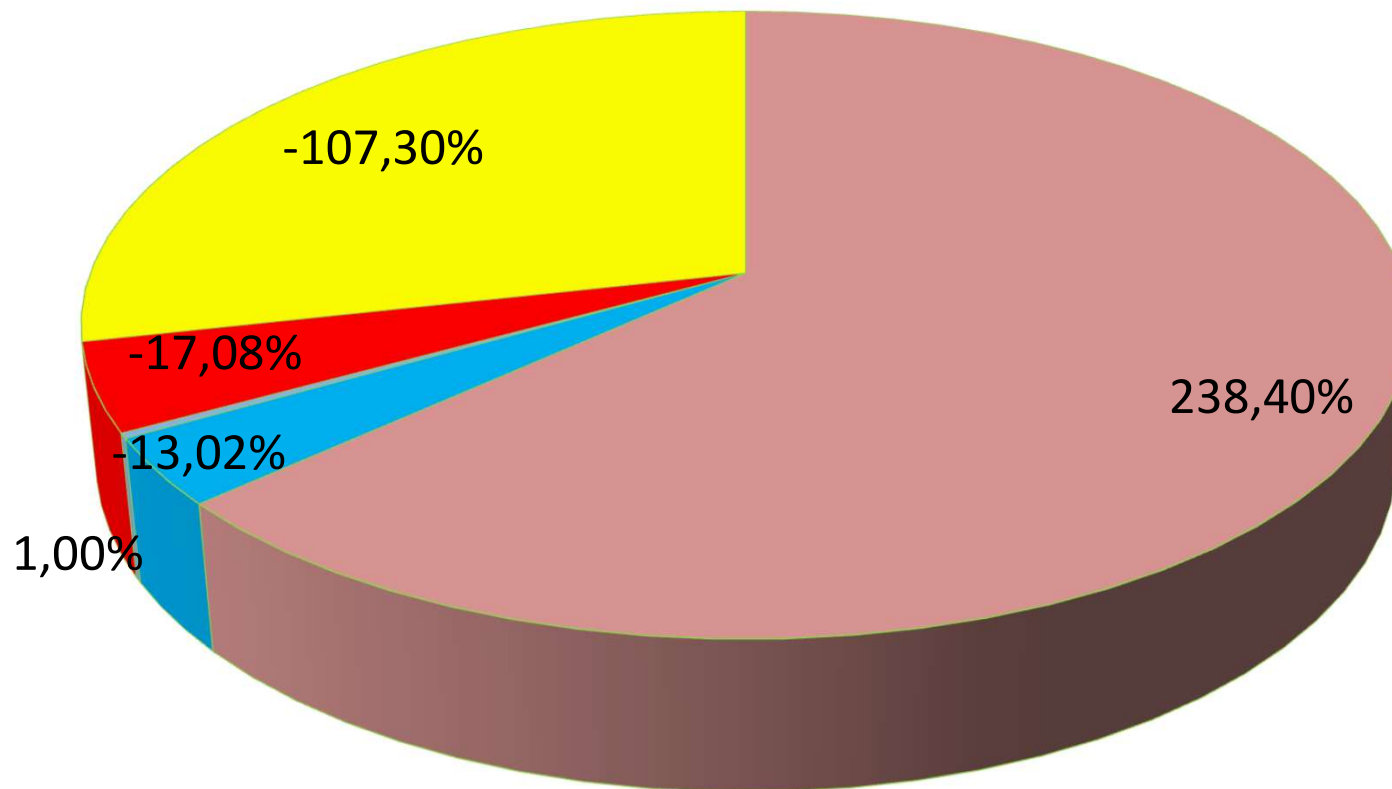


## CONTO ECONOMICO

PROVENTI OPERATIVI	631.311.052
COSTI OPERATIVI	<u>587.872.128</u>
RISULTATO GESTIONE OPERATIVA	43.438.924
PROVENTI E ONERI FINANZIARI	-2.372.335
RETTIFICHE DI VALORE ATTIVITA' FINANZ.	-181.360
PROVENTI E ONERI STRAORDINARI	-3.112.848
IMPOSTE SUL REDDITO	<u>-19.551.262</u>
RISULTATO GESTIONALE ESERCIZIO	18.221.119



## RISULTATO GESTIONALE D'ESERCIZIO



■ RISULTATO GESTIONE OPERATIVA

■ RETTIFICHE DI VALORE DI ATTIVITA' FINANZIARIE

■ IMPOSTE SUL REDDITO

■ PROVENTI E ONERI FINANZIARI

■ PROVENTI E ONERI STRAORDINARI



## RENDICONTO FINANZIARIO

FLUSSO MONETARIO (CASH FLOW) ASSORBITO/GENERATO DALLA GESTIONE CORRENTE	47.740.769
FLUSSO MONETARIO (CASH FLOW) ASSORBITO/GENERATO DALLE VARIAZIONI DEL CAPITALE CIRCOLANTE	9.667.333
<b>A) FLUSSO DI CASSA (CASH FLOW) OPERATIVO</b>	<b>57.408.102</b>
B) FLUSSO MONETARIO (CASH FLOW) DA ATTIVITA DI INVESTIMENTO/DISINVESTIMENTO	-48.467.557
C) FLUSSO MONETARIO (CASH FLOW) DA ATTIVITA DI FINANZIAMENTO	-1.810.365
<b>D) FLUSSO MONETARIO (CASH FLOW) DELL'ESERCIZIO (A+B+C)</b>	<b>7.130.180</b>

DISPONIBILITA MONETARIA NETTA INIZIALE	671.000.783
DISPONIBILITA MONETARIA NETTA FINALE	678.130.963
<b>FLUSSO MONETARIO (CASH FLOW) DELL'ESERCIZIO</b>	<b>7.130.180</b>